

Europlay®

Jeux d'extérieur





ECO-play®

Jeux en robinier • p. 306







"Exploring the world of play"

Expansion par innovation

Depuis plus de 30 ans, grâce à son aspiration continuelle à l'innovation, Europlay s'est développée jusqu'à devenir une entreprise représentative dans le monde de fabrication de jeux d'enfants.

Créativité et production vont main dans la main

Nos designers conçoivent des jeux actuels qui permettent aux enfants d'être vraiment « enfant ». Une équipe motivée et une machinerie moderne dans nos 2 sites de production garantissent une livraison efficace vers plus de 20 pays.

Mission

L'entreprise internationale Europlay conçoit et fabrique des jeux professionnels - pour usage public - avec une valeur éducative variée pour tous les enfants de tout âge.



Préface

Valeur éducative	6
Couleurs et jeux à thème	7
Sécurité et garantie	8
L'environnement	9
Matériaux	10
Les bois utilisés dans la gamme Europlay®	10
Les bois utilisés dans la gamme Eco-play®	12
Métal, matière synthétique et cordages	14
Matériaux et finition	17
Scellement	17
Sol amortissant	18
Dalles de sécurité en caoutchouc - Eco-flex	18
Copeaux - Eco-mulch	18
Aperçu	20
Mouvement: portiques, basculer & tourner, jeux à ressort	32
Pour les plus petits: coin des tout-petits, village d'enfants, au pays des fées, plaques décoratives, panneaux éducatifs	68
Transport: sur terre, sur mer et dans le ciel	130
Toboggans: toboggans indépendants, toboggans et escaliers pour butte	154
Sable, sport et jeu: jeux à sable, sport & jeu	168
Jeux à grimper: jeux à grimper, universo	192
Structures en bois: jeux à tours basses, jeux à hautes tours, structures combinées, éléments d'extension	228
Aventure: parcours d'aventures bois, parcours d'aventures métal	280
Eco-play: jeux en robinier	306
Mobilier	336
Bordures et clôtures	348

Comme nous nous réservons le droit d'apporter des changements aux jeux dans un souci permanent d'amélioration, les photos, dessins, couleurs, mesures et tranches d'âge mentionnées sont non-contractuels. Seule la notice de montage qui accompagne les jeux est conforme à la norme européenne EN1176.

Copyright © Europlay 2018. Toute reproduction et/ou publication de cette édition par moyen d'impression, photocopie, microfilm ou autre procédé est interdite sans autorisation écrite au préalable par l'éditeur.
Sous réserve de fautes d'impression.

E.R. : Europlay NV - Eegene 9 - B-9200 Dendermonde www.europlay.eu

Valeur éducative

La valeur éducative joue un rôle principal dans le choix d'un jeu.

Europlay, plus que tout autre marque, inclut le maximum de valeur éducative dans la conception de ses jeux.



Couleurs

Les enfants adorent les couleurs et les expérimentent comme un signe de gaieté. Les couleurs aident les enfants à exprimer leurs émotions et à différencier. Les couleurs gaies attirent les enfants et par conséquent ne peuvent manquer dans les jeux Europlay.




Jeux à thème

Les enfants rêvent et s'imaginent leur avenir pendant le jeu. Ils veulent conduire une voiture de pompiers, être pilote d'un avion à réaction ou machiniste d'un TGV.

Grâce à nos jeux à thème, les enfants osent s'aventurer dans un monde à fantasiaie.

Les jeux Europlay contribuent ainsi au développement créatif des jeunes enfants.



Sécurité et garantie

Sécurité

Notre philosophie veille à intégrer, dès la conception des jeux Europlay, une importance supérieure à leur sécurité et à leur valeur éducative. Nos jeux d'enfants sont entièrement construits suivant la norme européenne EN1176 en vigueur et livrés avec certificat de conformité.

Garantie*

Durée de vie

- sur des pièces en inox (sauf pièces rotatives et mécaniques)
- sur des pièces métalliques galvanisés
- sur les panneaux HDPE

15 ans

- sur le robinier

10 ans

- contre la corrosion de pièces métalliques revêtues de polyester (sauf pièces rotatives et mécaniques et matériaux de fixation)
- contre la pourriture du bois (mélèze et chêne)
- sur les pièces en matière synthétique

5 ans

- sur les ressorts
- sur les cordages et filets

2 ans

- garantie standard contre les vices de fabrication



* Vous retrouvez les conditions de garantie dans les conditions générales de vente de Europlay NV.



L'environnement



L'emploi de bois écologique:

- limiter les déchets par l'emploi de bois non imprégné (pas d'imprégnation avec des métaux lourds)
- l'emploi de bois certifié; un certificat d'origine est disponible
- nous contribuons à la protection de la forêt tropicale et à la diminution des rejets de CO2 en utilisant un bois européen
- en utilisant les différents types de bois en fonction de leurs caractéristiques naturelles, nous évitons un traitement inutile du bois

LE CYCLE DU BOIS





LES BOIS UTILISÉS DANS LA GAMME EUROPLAY

Caractéristiques des bois utilisés (mélèze, douglas et chêne):

- rondins calibrés à diamètre égal et poteaux et planches rabotés
- bois scié hors coeur
- traité afin d'empêcher un grisonnement prématuré
- la plupart des poteaux sont fixés sur des supports métalliques

Europlay®

Les bois utilisés dans la gamme Europlay

La durée de vie du bois s'exprime en classes de durabilité. On distingue le bois utilisé au-dessus du sol (classe III) et dans le sol (classe I à II).



Le bois le plus utilisé pour les jeux EUROPLAY est le **mélèze** (classe III), un bois avec très peu d'aubier et un cœur durable; idéal pour usage extérieur.



Le **douglas** (classe III) est une alternative équivalente. Par contre, il a plus d'aubier que le mélèze, mais celui-ci disparaît grâce au fraisage en rondins.



Le **chêne** (classe II) est un bois durable et stable, utilisé pour les poutres en contact direct avec le sol.

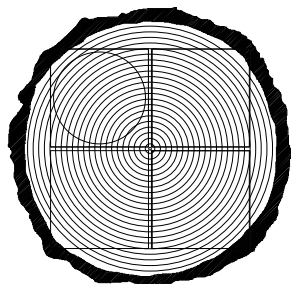


L'emploi de bois durable

Le bois scié se divise en 2 parties: l'aubier (le bois extérieur vivant, qui transporte le sève) et le duramen (le bois intérieur mort, qui sert d'appui à l'arbre). L'arbre se protège contre la pourriture par le bois parfait qui est beaucoup plus durable que l'aubier.

Certains bois durables, tels que le mélèze, le douglas et le chêne, ont très peu d'aubier et se prêtent par excellence à la construction de jeux d'enfants non traités.

Ils ne demandent pas de traitement avec des métaux lourds. Contrairement au pin, plus avantageux, mais qui a beaucoup d'aubier.



Les rondins sont sciés hors cœur

Tous les rondins proviennent de bois scié en quartiers. Ensuite les rondins sont fraisés de ce bois qui n'a plus de cœur. Tout au plus il reste un peu de cœur dans un coin.

Avantages:

- peu (ou très peu) de fentes
- peu d'échardes, aussi par temps sec

Le mélèze et le douglas: des bois plus nobles que le pin?

Le mélèze et le douglas sont sans aucun doute plus solides et plus durables que le pin.



Rondin en **pin** imprégné avec des métaux lourds après 6 mois

Rondin en **mélèze** traité sans métaux lourds après 6 mois

Le traitement du bois

Des bois durables tels que le mélèze et le chêne ne demandent pas de traitement, mais le bois devient vite gris. Afin d'empêcher un grisonnement prématuré, le bois reçoit une couleur jaune brun qui est beaucoup plus inaltérable que le pin imprégné.

Le peu d'aubier est en même temps traité avec du propyconazole, un produit biologique. Europlay n'utilise donc pas de métaux lourds (chrome, cuivre).

Europlay utilise les différents types de bois en fonction de leurs caractéristiques naturelles. Nous nous réservons le droit d'employer un autre type de bois à condition que cela ne nuise pas à la durabilité.



LES BOIS UTILISÉS DANS LA GAMME ECO-PLAY

Caractéristiques des bois utilisés (robinier et mélèze):

- non traité
- rondins avec une forme sinueuse naturelle
- bois scié avec cœur . La présence de fentes est dès lors considérée comme un phénomène naturel
- les rondins sont placés directement dans le sol

ECO-play®

Les bois utilisés dans la gamme Eco-play®

Le robinier est un bois classe de durabilité I à II. Par conséquent le robinier est le bois européen le plus durable. Seuls des bois tropicaux classe de durabilité I font mieux.

DESIGN

Le robinier se caractérise par son charisme naturel. La forme sinueuse naturelle de cet arbre est très attractive pour les enfants. Par conséquent les jeux en robinier sont faits de façon artisanale pièce par pièce.



La nature: source d'inspiration

Jouer écologiquement et durablement

Eco-play est une gamme de jeux distribués sous la marque Europlay, caractérisés par leur aspect écologique et ludique et bien s'intégrant dans la nature environnante. A cette fin nous utilisons du bois durable, non traité, respectant sa forme originale naturelle.

Le robinier

Les poteaux en robinier ont une forme sinueuse naturelle, ont peu d'aubier et sont très durables. Ce type de bois crée la sensation d'un environnement boisé, même en pleine ville.

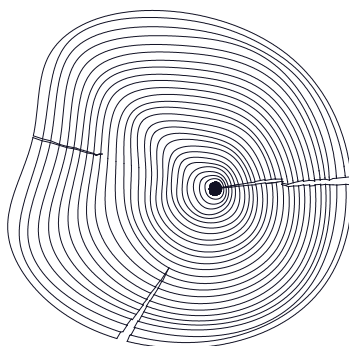
La nature : source d'inspiration

Les jeux en robinier Eco-play créent une aire de jeux avec amour et respect pour l'enfant et son environnement. Leur charisme contribue à une implantation écologique dans un monde de béton.

Valeur éducative

Les enfants aiment dépasser leurs limites. Garder son équilibre sur une poutre sinueuse est plus attractif que marcher sur une poutre droite!

La forme naturelle sinueuse des poteaux en robinier ajoute de nouvelles possibilités de jeu. En combinaison avec des filets et des cordes à grimper un jeu Eco-play devient une vraie jungle...



Pourquoi le bois rond se fend-il ?

Le robinier est scié avec coeur. Par conséquent des fentes sont un phénomène naturel. Le bois est un produit naturel qui réagit à la sécheresse et à l'humidité. Par temps sec le bois se rétrécit de sorte qu'il y a des fentes de surface. Celles-ci diminuent par temps humide.

Une fente de 3% jusqu'à 4% de la circonférence est un phénomène naturel en temps sec. Les fentes ne sont jamais bien droites, mais sont plusieurs fois interrompues suivant la croissance naturelle de l'arbre. Voilà pourquoi les poteaux avec des fentes ne cassent pas.

La sécurité n'est pas compromise. Comme une fente est toujours en V, il n'y a pas de danger de coincement du doigt.

Le mélèze

Le mélèze, en fonction de ses caractéristiques naturelles, est utilisé pour des constructions au-dessus du sol. Contrairement au robinier qui se déforme facilement, le mélèze est plus stable. Voilà pourquoi les planches peuvent être en mélèze.

FINITION

Les poteaux en robinier sont lisses et exempt d'échardes. Les surfaces rudes sont bien poncées. Les boulons et les vis sont enfoncés. La forme naturelle ne nuit pas à la qualité du jeu.

SOL AMORTISSANT

Nous recommandons l'usage de sable ou de copeaux amortissants afin de respecter le charisme naturel des jeux Eco-play. L'écorce est à déconseiller comme il corrode le bois. Les jeux avec une hauteur de chute inférieure à 1 m peuvent être installés sur l'herbe.





MÉTAL, MATIÈRE SYNTHÉTIQUE ET CORDAGES

Caractéristiques:

- le métal est traité contre la rouille
- les matières synthétiques utilisées résistent à l'ultraviolet et sont inaltérables
- les cordages et filets sont en polypropylène renforcé avec du câble d'acier

Europlay®

Métal, matière synthétique et cordages

MÉTAL



Les métaux utilisés sont l'acier, l'aluminium et l'inox.

Les pièces en acier sont sablées, ensuite traitées contre la rouille et reçoivent finalement un revêtement en polyester. Ce traitement supérieur garantit des couleurs inaltérables.

Les pièces en aluminium sont anodisées et reçoivent un revêtement en polyester.

Les pièces en inox résistent à la corrosion durant de multiples années.

Tous les métaux utilisés sont à 100% recyclables.

MATIÈRE SYNTHÉTIQUE



Les pièces en matière synthétique sont en polyéthylène, en polypropylène, en polyamide ou en polycarbonate. Ces matériaux sont choisis en fonction de leur solidité et efficacité.


Les matières synthétiques utilisées résistent à l'ultraviolet et sont par conséquent durables et inaltérables.

Les panneaux en HDPE polyéthylène (High Density Polyethylene) sont spécialement conçus pour la fabrication de jeux. Leur haute densité est une plus-value contre la déformation.

Tous les panneaux en matière synthétique sont recyclables. Les panneaux ont un noyau noir et sont faits de matériaux recyclés.



CORDAGES



Les cordages et filets sont fabriqués de câbles d'acier résistant au vandalisme. Grâce une technique de tressage de fins fils d'acier, les câbles ont une grande souplesse et une haute traction. A la fin ils reçoivent un revêtement en polypropylène.

Le polypropylène garantit une prise facile et agréable.

Les cordages et filets sont disponibles en différentes couleurs attractives.



Matériaux et finition



Poignées en polyéthylène



Mur d'escalade anti-dérapant avec prises d'escalade en matière synthétique




Panneaux en polyéthylène HDPE



Panneaux en polyéthylène bicolores



Etrier de liaison en matière synthétique, résistant au vandalisme. Le métal est traité contre la rouille et reçoit ensuite un revêtement en polyester.



Système d'étriers de serrage en aluminium. Chapeaux des poteaux en matière synthétique, résistant au vandalisme.



Capuchons synthétiques, résistant au vandalisme



Les cordages et filets en polypropylène Ø 16 mm sont renforcés avec du câble d'acier.



Toboggan en inox avec des bords en polyéthylène



Bois durables (mélèze et douglas). Rondins calibrés Ø 10, 12 et 14 cm sciés hors cœur, couronnés au bout supérieur.

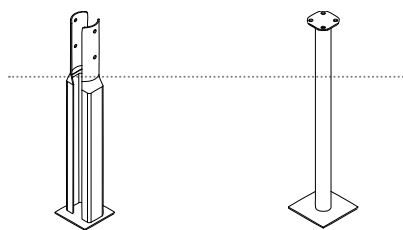
Scellement

Pour les jeux de la gamme Eco-play et pour les jeux subissant une grande force de traction (par ex. le Parcours d'aventures) les poteaux sont placés directement dans le sol. Seul un bois durable peut être utilisé à cette fin, tel que le chêne ou le robinier.

Pour la plupart des autres jeux, le bois n'entre plus en contact direct avec le sol. Les poteaux sont fixés sur des supports métalliques (type A à enfoncer dans le sol ou type B à fixer sur le béton).

Avantages:

- plus grande durabilité du bois (pas de contact avec le sol)
- dans beaucoup de cas il n'y a plus besoin de bétonner
- il y a le choix entre des supports métalliques à enfoncer dans le sol ou des supports métalliques à poser sur du béton
- le support métallique à poser sur le béton est réglable, ce qui est idéal pour une surface revêtue qui n'est pas de niveau
- il ne faut plus imprégner le bois ; par conséquent il n'y a plus d'infiltration de métaux lourds dans le sol
- il est plus facile de remplacer un poteau si nécessaire



type A₁: à enfoncer dans le sol (à sceller)



type A₂: à enfoncer dans le sol (sans scellement)



type B: à fixer sur le béton (réglable)

Les jeux sans la mention A/B sont toujours placés directement dans le sol.



SOL AMORTISSANT

Pour un jeu dont la hauteur de chute est supérieure à 60 cm la norme EN 1177 conseille d'utiliser un sol amortissant, en combinaison avec une zone de sécurité de 1,5 à 2 m autour du jeu.

Attention: une pelouse n'est pas un sol amortissant! Elle

est vite transformée en un gâchis par temps pluvieux ou en une croûte de terre dure par temps sec. Pour une hauteur de chute supérieure à 100 cm d'autres sols amortissants sont à conseiller.

Contactez-nous pour plus d'informations!



ECO-FLEX®

Dalles de sécurité en caoutchouc



Sol amortissant

ECO-MULCH®

Copeaux en bois



Aperçu

PORTIQUES



REF. S960 & S961
• p. 35



REF. S160 • p. 35



REF. S195 • p. 37



REF. S180 • p. 37



REF. S185 • p. 38



REF. S190 • p. 38



REF. S170 • p. 39



REF. S171 • p. 39



REF. S100 • p. 40



REF. S141 • p. 41



REF. S150 • p. 43



REF. S110 • p. 43

BASCULER & TOURNoyer



REF. S308 • p. 47



REF. S303 • p. 47



REF. S306 • p. 48



REF. S302 • p. 49



REF. S900 • p. 50



REF. S901 • p. 51



REF. S902 • p. 51



REF. S905 • p. 52



REF. S940 • p. 53



REF. S950 • p. 53



REF. 8040 • p. 58



REF. 8000 • p. 59



REF. 8300 • p. 59



REF. 8100 • p. 60



REF. 8200 • p. 60



REF. 8400 • p. 61



REF. 8600 • p. 61



REF. 8030 • p. 62



REF. 8010 • p. 62



REF. 8020 • p. 63



REF. 8800 • p. 63



REF. 8900 • p. 65



REF. 8700 • p. 65



REF. 8070 • p. 66



REF. 8060 • p. 67



REF. 8065 • p. 67



REF. G710 • p. 72



REF. G700 • p. 73



REF. G801 • p. 75



REF. G802 • p. 75



REF. G800 • p. 77



REF. G803 • p. 77



REF. S400 • p. 82



REF. S410 • p. 83



REF. G200 • p. 83



REF. G550 • p. 84



REF. G500 • p. 85

Aperçu

VILLAGE D'ENFANTS



REF. G560 • p. 86



REF. G511 • p. 88



REF. G570 • p. 91



REF. A691 • p. 91



REF. S924 • p. 92



REF. S920 • p. 93

AU PAYS DES FÉES



REF. F200 • p. 99



REF. S932 • p. 100



REF. F800 • p. 100



REF. F300 • p. 101



REF. F500 • p. 101



REF. F700 • p. 103



REF. F900 • p. 103



REF. F100 • p. 104



REF. F003 • p. 105



REF. F017 • p. 105



REF. F001 • p. 106



REF. F019 • p. 106



REF. F002 • p. 107



REF. F004 • p. 107



REF. F005 • p. 108



REF. F006 • p. 109



REF. F007 • p. 109



REF. F018 • p. 111



REF. F400 • p. 112



REF. F008 • p. 115



REF. F011 • p. 116



REF. F014 • p. 116



REF. F013 • p. 117



REF. F012 • p. 118



REF. F016 • p. 119



REF. F015 • p. 119



REF. A130 • p. 123



REF. A140 • p. 123



REF. A150 • p. 123



REF. A160 • p. 123



REF. A110 • p. 123



REF. A120 • p. 123



REF. A170 • p. 123



REF. A175 • p. 123

PANNEAUX ÉDUCATIFS

PLAQUES DÉCORATIVES



REF. S930 • p. 127



REF. S931 • p. 127



REF. M065 • p. 128



REF. S935 • p. 128



REF. S033 • p. 129



REF. S037 • p. 129



REF. S036 • p. 129



REF. S035 • p. 129



REF. S034 • p. 129



REF. S038 • p. 129

Aperçu

TRANSPORT



REF. T101 + T201 + T300 + T400 • p. 133



REF. T701 + T801 + T900 • p. 136



REF. T001 + T801 + T900 • p. 138



REF. U100 + U200 • p. 140



REF. T010 & T020 • p. 144



REF. U400 • p. 146



REF. T050 • p. 150



REF. T052 • p. 153

TOBOGANS INDÉPENDANTS, TOBOGANS & ESCALIERS POUR BUTTE



REF. G100 • p. 157



REF. G600 • p. 159



REF. E300 • p. 159



REF. H512 • p. 164



REF. H112 • p. 164



REF. H521 • p. 164



REF. H121 • p. 164



REF. H526 • p. 164



REF. H126 • p. 164



REF. H600 • p. 165



REF. T270 • p. 166



REF. T271 • p. 166



REF. Z500 • p. 171



REF. Z400 • p. 173



REF. Z200 • p. 173




REF. Z100 • p. 174



REF. S425 • p. 175



REF. Z1818 • p. 177



REF. Z18181 • p. 177



REF. Z300 • p. 179



REF. Z18182 • p. 179



REF. S325 • p. 183



REF. S326 • p. 184



REF. S321 • p. 185



REF. S911 • p. 186



REF. S570 • p. 187



REF. S571 • p. 188



REF. S573 • p. 189



REF. S574 • p. 189



REF. S575 • p. 189



REF. S340 • p. 191



REF. S341 • p. 191



REF. K100 • p. 195



REF. S230 • p. 196



REF. S231 • p. 197



REF. S240 • p. 197



REF. S211 • p. 198

Aperçu

JEUX À GRIMPER



REF. S216 • p. 199



REF. S124 • p. 199



REF. S205 • p. 200



REF. S285 • p. 201



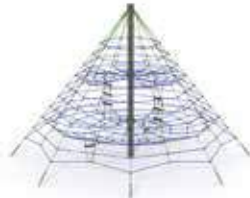
REF. S206 • p. 202



REF. O600 • p. 204



REF. O700 • p. 206



REF. N145 • p. 209

UNIVERSO



REF. E400 • p. 214



REF. E100 • p. 214



REF. E069 • p. 215



REF. M810 • p. 215



REF. E590 • p. 216



REF. E591 • p. 216



REF. E580 • p. 217



REF. E581 • p. 217



REF. E560 • p. 218



REF. E561 • p. 218



REF. E200 • p. 219



REF. E201 • p. 219



REF. E570 • p. 220



REF. E571 • p. 220



REF. E530 • p. 221



REF. E531 • p. 221



REF. E510 • p. 223



REF. E511 • p. 223



REF. E520 • p. 225



REF. E521 • p. 225



REF. E500 • p. 226



REF. E501 • p. 227



REF. S420 • p. 232



REF. S500 • p. 234



REF. S530 • p. 235



REF. S540 • p. 236



REF. S520 • p. 237



REF. S550 • p. 239



REF. S600 • p. 240



REF. S580 • p. 244



REF. S440 • p. 245



REF. S430 • p. 251



REF. S431 • p. 251



REF. S610 • p. 252



REF. S620 • p. 254



REF. C004 • p. 259



REF. C006 • p. 260



REF. C005 • p. 261

Aperçu

STRUCTURES COMBINÉES



REF. C007 • p. 262



REF. C008 • p. 263



REF. C001 • p. 265



REF. C002 • p. 267

ÉLÉMENTS D'EXTENSION



REF. S001 • p. 272



REF. S003 • p. 272



REF. S033 • p. 273



REF. S019 • p. 273



REF. S008 • p. 274



REF. S014 • p. 274



REF. S004 • p. 274



REF. S018 • p. 274



REF. G112 • p. 275



REF. G301 • p. 275



REF. G121 • p. 275



REF. G402 • p. 275



REF. S005 • p. 276



REF. S006 • p. 276



REF. S007 • p. 277



REF. S009 • p. 277



REF. S013 • p. 278



REF. S702 • p. 279



REF. S704 • p. 279



REF. A690 • p. 288



REF. A600 • p. 288



REF. A610 • p. 289



REF. A620 • p. 289



REF. A680 • p. 220



REF. A670 • p. 291



REF. A660 • p. 291



REF. A650 • p. 292



REF. A640 • p. 292



REF. S335 • p. 293



REF. A630 • p. 293



REF. S360 • p. 294



REF. S361 • p. 295



REF. S337 • p. 295



REF. S336 • p. 296



REF. A590 • p. 301



REF. A500 • p. 301



REF. A510 • p. 302



REF. A520 • p. 302



REF. A530 • p. 303



REF. A540 • p. 303



REF. A550 • p. 304



REF. A560 • p. 304



REF. A570 • p. 305



REF. A580 • p. 305



REF. RO200 • p. 312



REF. RO202 • p. 312



REF. RO201 • p. 313



REF. RO302 • p. 313



REF. RO400 • p. 314

Aperçu



REF. RO101 • p. 315



REF. RO170 • p. 315



REF. RO171 • p. 316



REF. RO150 • p. 316



REF. RO322 • p. 317



REF. RO280 • p. 318



REF. RO335 • p. 318



REF. RO330 • p. 319



REF. RO914 • p. 320



REF. RO680 • p. 320



REF. RO815 • p. 321



REF. RO760 • p. 322



REF. RO700 • p. 323



REF. RO610 • p. 324



REF. RO694 • p. 325



REF. RO205 • p. 326



REF. RO286 • p. 326



REF. RO285 • p. 327



REF. RO510 • p. 328



REF. RO505 • p. 328



REF. RO500 • p. 331



REF. RO530 • p. 332




REF. RO540 • p. 332



REF. RO343 • p. 334



REF. RO005 • p. 343



REF. RO2020 • p. 335



REF. P550+P551 • p. 335



REF. P531 • p. 339



REF. P560 • p. 339



REF. P571 • p. 340



REF. P591 • p. 341



REF. P590 • p. 342



REF. P570 • p. 343



REF. P540 • p. 344



REF. P840 • p. 344



REF. P350 • p. 345



REF. P200 • p. 346



REF. P212 • p. 346




REF. P521 • p. 347



REF. P523 • p. 347



REF. R906 • p. 351



REF. A950 • p. 352



REF. A180 • p. 352



REF. B260 • p. 353




REF. B060 • p. 353



REF. A100X • p. 354



REF. 2110 • p. 355



REF. D080 • p. 355



Portiques

Balancer attire l'enfant qui développe ainsi sa notion de l'équilibre et découvre ses possibilités sans courir de dangers.

La sécurité d'abord! Quelques directives:
il faut prévoir une clôture autour des portiques pour détourner le passage.

Seuls des matériaux souples conviennent ici. Les pneus et les sièges en caoutchouc garantissent la sécurité...



Matériaux

- bois: mélèze
- rondins calibrés (Ø 10, 12 et 14 cm), sciés hors cœur
- tubes métalliques en polyester coating, traités anti-corrosion
- supports corniers en polyester coating, traités anti-corrosion
- sièges en caoutchouc, sièges bébé de sécurité ou pneus suspendus à des chaînes galvanisées
- crochets en inox sans entretien
- panneaux en polyéthylène HDPE



Fixation

- portiques en bois: supports métalliques à sceller
- portiques en métal: à sceller

Mouvement - PORTIQUES



Balançoire bébé
REF. S960 & S961 •
p. 35



Petite balançoire en bois
REF. S160 • p. 36



Petite balançoire en métal
REF. S195 • p. 37



Portique celtique
REF. S180 • p. 37



Balançoire T en métal
REF. S185 • p. 38



Balançoire métal
REF. S190 • p. 38



Soucoupe volante bois
REF. S170 • p. 39



Soucoupe volante métal
REF. S171 • p. 39



Grande balançoire
REF. S100 • p. 40



Balançoire oscillante
REF. S141 • p. 41



Balançoire hexagonale
REF. S150 • p. 43



Balançoire famille
REF. S110 • p. 43

ECO-play®

Jeux en robinier • p. 306



Balançoire
REF. RO101 • p. 315



Soucoupe volante
REF. RO170 • p. 315

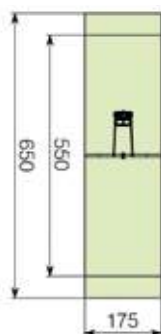


Balançoire hamac
REF. RO171 • p. 316



Balançoire hexagonale
REF. RO150 • p. 316

Balançoire bébé - S960

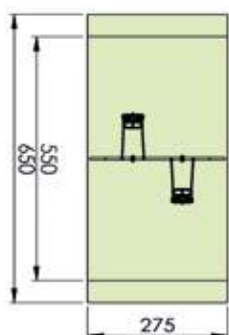


(12 m² sol amortissant fluent)
 (10 m² sol amortissant compact)



Mouvement • PORTIQUES

Balançoire bébé double - S961



(18 m² sol amortissant fluent)
 (16 m² sol amortissant compact)



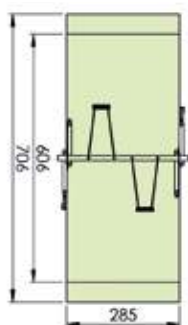
Petite balançoire en bois - S160

3,3 x 2,0 x 2,2 m

1,20 m

2 - 10

2 ☺ - 4,5 ⌚



(26 m² sol amortissant fluent)
(22 m² sol amortissant compact)

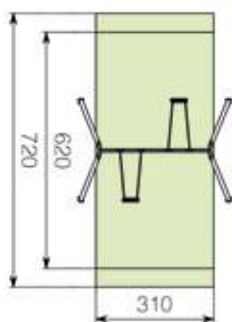
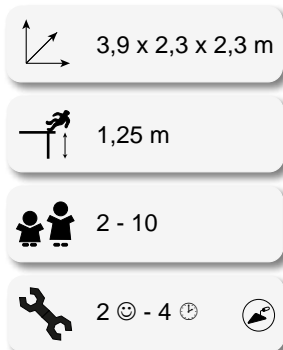


S160 2 sièges en caoutchouc

S000 supplément siège bébé de sécurité (la pièce)



Petite balançoire en métal - S195



(21 m² sol amortissant fluent)
(18 m² sol amortissant compact)

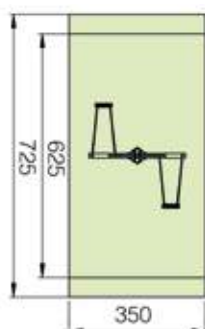


S195 2 sièges en caoutchouc

S000 supplément siège bébé de sécurité (la pièce)



Portique celtique - S180



(26 m² sol amortissant fluent)
(22 m² sol amortissant compact)




S180 2 sièges en caoutchouc

S000 supplément siège bébé de sécurité (la pièce)




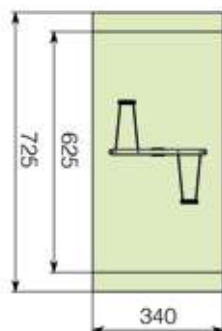
Balançoire T en métal - S185

 2,6 x 0,4 x 2,1 m

 1,20 m

 2 - 10

 2 ☺ - 4 ⌚ 



(25 m² sol amortissant fluent)
(22 m² sol amortissant compact)




S185 2 sièges en caoutchouc

S000 supplément siège bébé de sécurité (la pièce)





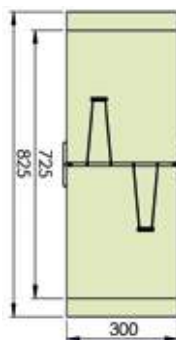
Balançoire métal - S190

 3,2 x 1,2 x 2,7 m

 1,50 m

 4 - 15

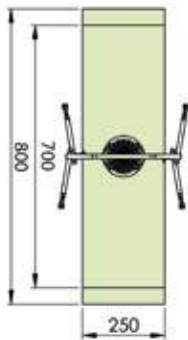
 2 ☺ - 4 ⌚ 



(25 m² sol amortissant fluent)
(22 m² sol amortissant compact)



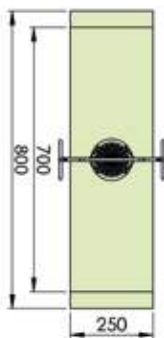
Soucoupe volante bois - S170



(20 m² sol amortissant fluent)
(18 m² sol amortissant compact)



Soucoupe volante métal - S171



(20 m² sol amortissant fluent)
(18 m² sol amortissant compact)

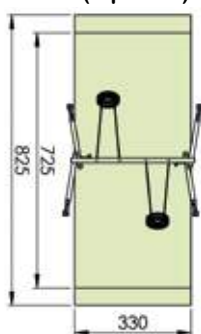


Grande balançoire - S100 » S101

	3,9 x 2,6 x 2,8 m
	1,50 m
	4 - 15
	2 ☺ - 4,5 ☹

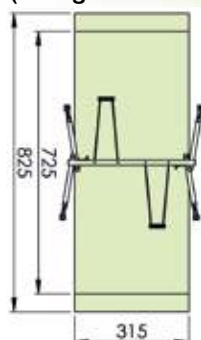


S100 (2 pneus)



(28 m² sol amortissant fluent)
(24 m² sol amortissant compact)

S101 (2 sièges en caoutchouc)

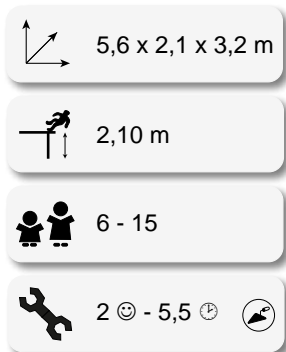


(26 m² sol amortissant fluent)
(23 m² sol amortissant compact)


S101



Balançoire oscillante - S141



(60 m² sol amortissant fluent)
(74 m² sol amortissant compact)





Balançoire hexagonale - S150 » S151

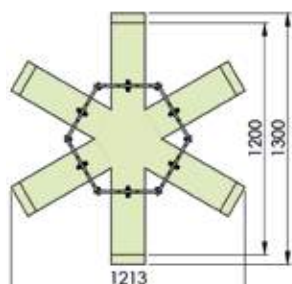
S150 (pneus avec siège incorporé)

6,6 x 6,1 x 2,6 m

1,50 m

4 - 15

3 ☺ - 6 ⌚



(61 m² sol amortissant fluent)
(56 m² sol amortissant compact)

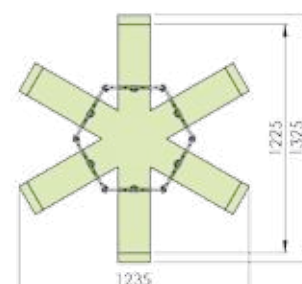
S151 (sièges en caoutchouc avec anneau de sécurité)

6,6 x 5,9 x 2,6 m

1,40 m

4 - 15

3 ☺ - 6 ⌚



(62 m² sol amortissant fluent)
(57 m² sol amortissant compact)



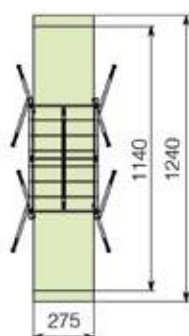
Balançoire famille - S110

7,5 x 4,0 x 3,5 m

1,75 m

3 - 15

2 ☺ - 8 ⌚



(35 m² sol amortissant fluent)
(32 m² sol amortissant compact)



A photograph of three children on a green metal seesaw in a grassy park. A boy in a blue shirt is on the left, a boy in a dark blue shirt and red cap is in the middle, and a girl in a teal shirt is on the right. The girl is holding a juice box. The background is a dense green hedge under a clear blue sky. A semi-transparent pink banner is overlaid on the bottom half of the image.

Basculer & tourner

Basculer et tourner... les enfants adorent les jeux qui bougent!

Poutres à bascule, tourniquets, jeux à ressort... ne peuvent manquer dans une plaine de jeux.



Matériaux

- bois : mélèze
- rondins calibrés Ø 12 et 14 cm , sciés hors coeur
- tubes métalliques Ø 3, 5, 9 et 13 cm en polyester coating, traités anti-corrosion
- axes et mécanismes de rotation sans entretien
- panneaux en polyéthylène HDPE
- amortisseurs en caoutchouc ou pneus amortissants
- ressorts en acier 20 mm



Fixation

- ancrés ou supports métalliques à enfoncez dans le sol

Mouvement - BASCULER & TOURNOYER



Poutre à bascule
Socrates
REF. S308 • p. 47



Poutre à bascule
Einstein
REF. S303 • p. 47



Poutre à bascule
Edison
REF. S306 • p. 48



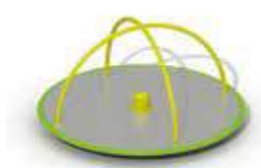
Poutre à bascule
Newton
REF. S308 • p. 49



Tourniquet
REF. S900 • p. 50



Carrousel
REF. S901 • p. 51




Spider
REF. S902 • p. 51



Saturne
REF. S905 • p. 52



Fleur dansante
REF. S940 • p. 53



Tonneau
REF. S950 • p. 53

ECO-play®

Jeux en ROBINIER • p. 306

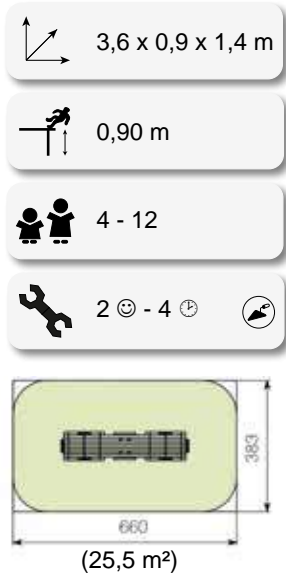


Poutre à bascule
(deux personnes)
REF. RO302 • p. 313

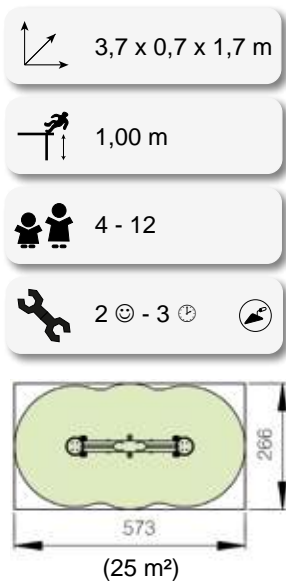


Poutre à bascule
(quatre personnes)
REF. RO304 • p. 313

Poutre à bascule Socrates - S308

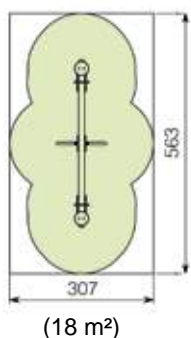
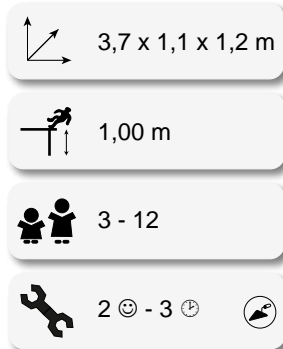


Poutre à bascule Einstein - S303

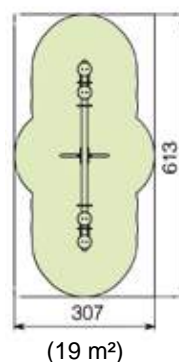
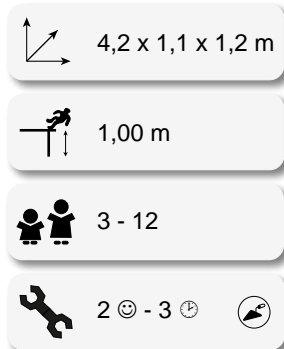


Poutre à bascule Edison - S306 » S307

S306 (2 personnes)




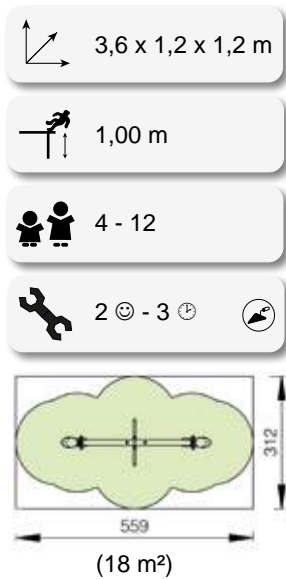
S307 (4 personnes)



S306



Poutre à bascule Newton - S302



Tourniquet - S900

Ø 1,4 x H 0,8 m

0,80 m

3 - 10

2 ☺ - 3 ☹

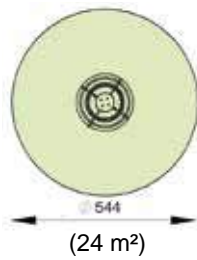
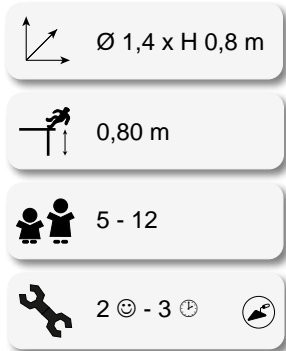


Ø 544

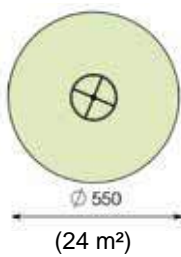
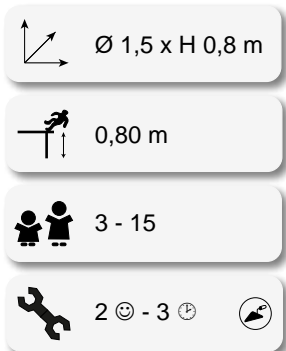
(24 m²)



Carrousel - S901



Spider - S902



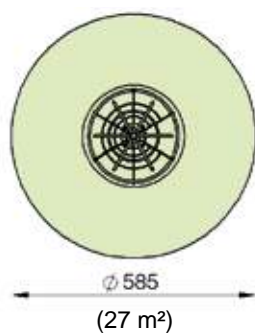
Saturne - S905

Ø 1,9 x H 1,6 m

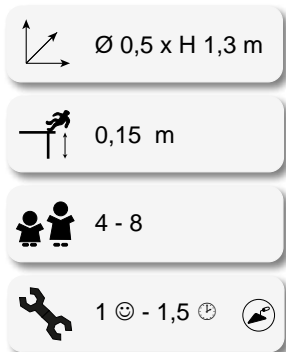
0,95 m

4 - 14

2 ☺ - 4 ⌚


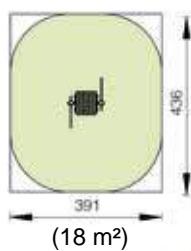


Fleur dansante - S940



Mouvement • BASCULER & TOURNOYER

Tonneau - S950





Jeux à ressort

Les enfants adorent les figures colorées qui bougent. Un ressort solide berce doucement les enfants dans toutes les directions.

Quel bonheur de pouvoir monter son cheval préféré ou de conduire une vraie moto!

Le programme à ressorts connaît aussi d'autres applications: on peut faire de la balançoire tout seul ou ensemble avec papa, maman et grand frère. Les jeux à ressort permettent un contrôle des mouvements du corps et contribuent au développement du sens de l'équilibre.



Matériaux

- panneaux en polyéthylène HDPE
- bois: mélèze et padouck (bois tropical)
- ressort en acier spécial 20 mm
- pièces en métal en polyester coating, traitées anti-corrosion
- écrous et boulons protégés par un capuchon en forme de fleur



Fixation

- ancre métallique à enfoncer dans le sol

Mouvement - JEUX À RESSORT



Vélo de course
REF. 8040 • p. 58



Canard
REF. 8000 • p. 59



Dauphin
REF. 8300 • p. 59



Poney
REF. 8100 • p. 60



Lapin
REF. 8200 • p. 60



Moto
REF. 8400 • p. 61



Kangourou
REF. 8600 • p. 61



Tortue
REF. 8030 • p. 62



Demi-lune
REF. 8010 • p. 62



Pleine lune
REF. 8020 • p. 63



Paire de chevaux
REF. 8800 • p. 63



Canards jumeaux
REF. 8900 • p. 65



Tournesol
REF. 8700 • p. 65



Coin à ressorts
REF. 8070 • p. 66



Planche à voile
REF. 8060 • p. 67



Planche à ressorts
REF. 8300 • p. 67

ECO-play®

Jeux en ROBINIER • p. 306



Poisson rouge
REF. 8300 • p. 312



Petit tronc
REF. RO202 • p. 312



Poutre à bascule sur
ressorts
REF. RO201 • p. 313



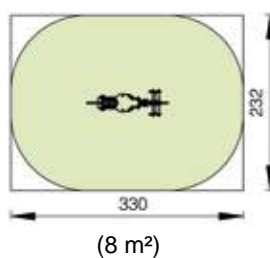
Vélo de course - 8040

1,1 x 0,4 x 0,8 m

0,70 m

2 - 6

1 ☺ - 3 ☹

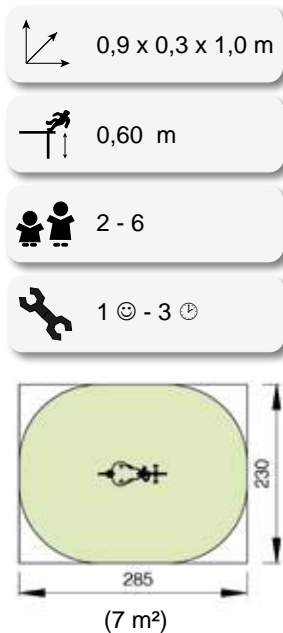


Contrairement au ressort classique ce jeu peut uniquement bouger dans le sens longitudinal, ce qui permet un meilleur contrôle du mouvement. Le système s'arrête une dizaine de centimètres au-dessus du sol de sorte que le balancement soit plus intense.

La roue arrière peut tourner

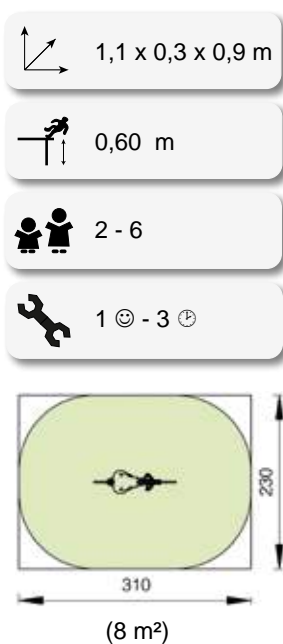


Canard - 8000





Mouvement • JEUX À RESSORT

Dauphin - 8300



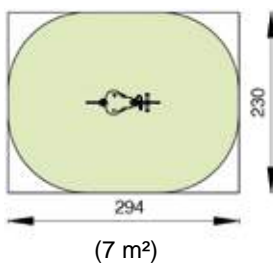
Poney - 8100

 1,0 x 0,3 x 1,0 m


 0,60 m

 2 - 6

 1 ☺ - 3 ⌚



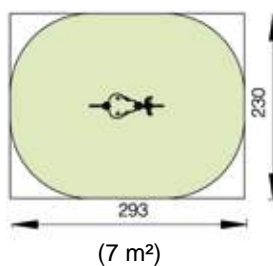
Lapin - 8200

 1,0 x 0,3 x 0,9 m

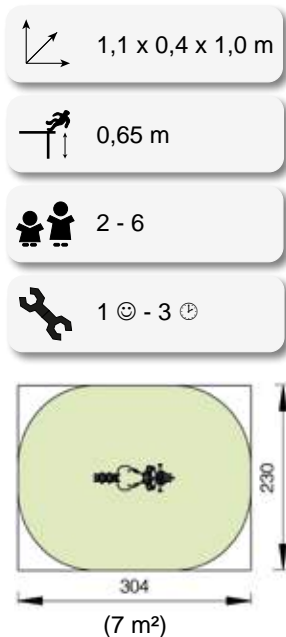
 0,60 m

 2 - 6

 1 ☺ - 3 ⌚

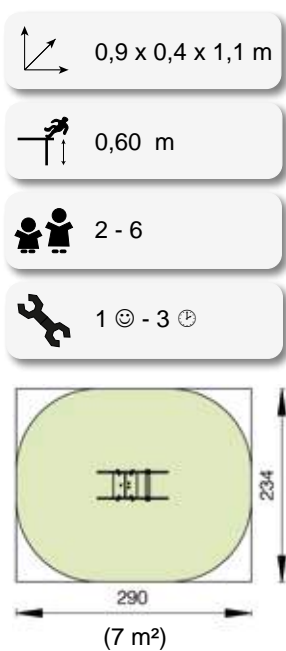


Moto - 8400



Mouvement • JEUX À RESSORT

Kangourou - 8600



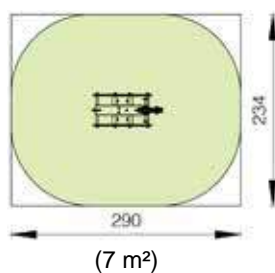
Tortue - 8030

0,9 x 0,4 x 0,9 m

0,60 m

2 - 6

1 ☺ - 3 ☹



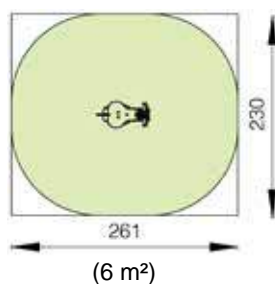
Demi-lune - 8010

0,7 x 0,3 x 0,8 m

0,60 m

2 - 6

1 ☺ - 3 ☹



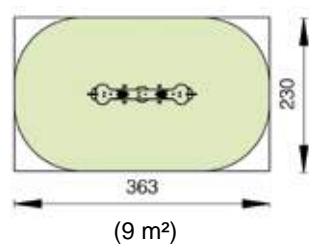
Pleine lune - 8020

1,7 x 0,3 x 0,8 m

0,60 m

2 - 6

1 ☺ - 3 ☹



Mouvement • JEUX À RESSORT

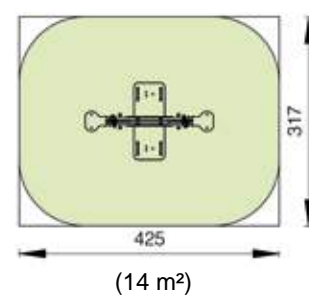
Paire de chevaux - 8800

2,0 x 1,2 x 1,0 m

1,00 m

2 - 6

2 ☺ - 3 ☹





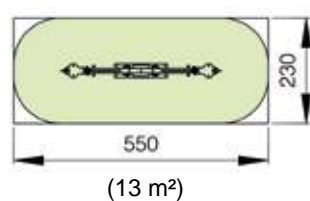
Canards jumeaux - 8900

3,5 x 0,3 x 1,0 m

0,70 m

4 - 10

2 ☺ - 3,5 ⌚



Mouvement • JEUX À RESSORT

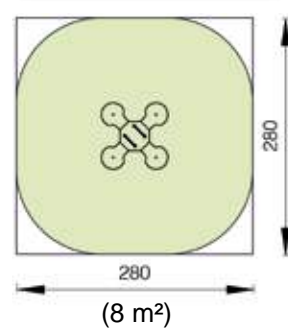
Tournesol - 8700

Ø 0,8 x H 0,7 m

0,60 m

2 - 6

1 ☺ - 3 ⌚



Coin à ressorts - 8070

Bois: padouck (bois tropical)

2,7 x 2,7 x 0,5 m

0,60 m

4 - 15

2 ☺ - 5 ⌚

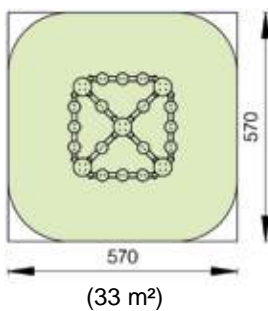
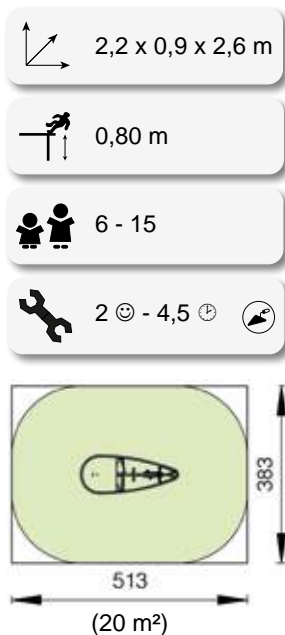
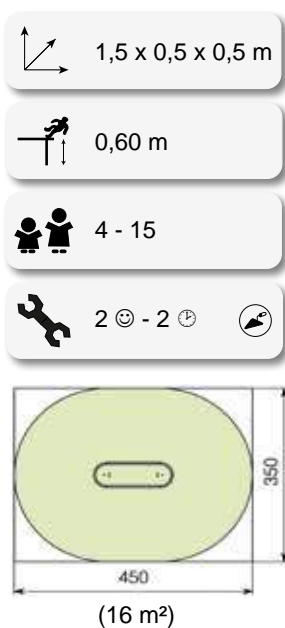


Planche à voile - 8060



Mouvement • JEUX À RESSORT

Planche à ressorts - 8065



La conception spéciale des ressorts permet d'éviter tout coincement des doigts ou des mains.





Coin des tout-petits

Les tout-petits adorent expérimenter et découvrir le monde: monter, grimper et glisser doucement. Leur fantaisie est activée par des couleurs vives et des figures chouettes.

Les petits veulent découvrir eux-mêmes les différentes possibilités de jeu. De cette manière, ils apprennent à évaluer ce qu'ils maîtrisent déjà, ce qu'ils osent faire et comment atteindre leur objectif. En plus, ils apprennent à jouer ensemble.

En jouant, les enfants développent amplement leur motricité et leurs aptitudes sociales.



Matériaux

- bois: mélèze et chêne
- panneaux en polyéthylène HDPE
- métal en polyester coating, traité anti-corrosion

Pour les plus petits - COIN DES TOUT-PETITS



Escargot
REF. G710 • p. 72



Le jardin des papillons
REF. G700 • p. 73



Prince & princesse
REF. G801 • p. 75



Cow-boy & indienne
REF. G802 • p. 75



Héros
REF. G801 • p. 77



L'île pirate
REF. G803 • p. 77





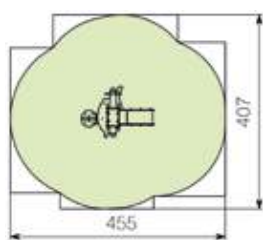
Escargot - G710 (A/B)

1,6 x 1,1 x 0,9 m

0,40 m

1 - 3

2 ☺ - 2 ⌚



(17 m²)

Partiellement prémonté.



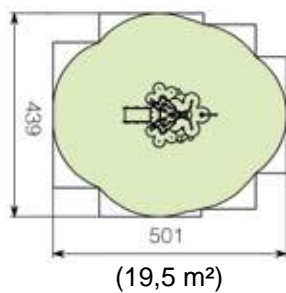
Le jardin des papillons - G700 (A/B)

2,1 x 1,4 x 1,4 m

0,40 m

1 - 6

2 ☺ - 2 ☹



Partiellement prémonté.




G801



G802




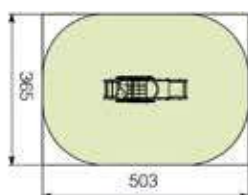
Prince & princesse - G801 (A/B)

 2,1 x 0,7 x 1,4 m

 0,55 m

 1 - 2,5

 2 ☺ - 1,5 ⌚




(18,5 m²)

Monté en usine.




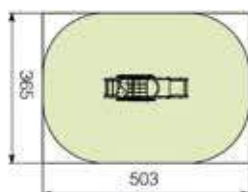
Cow-boy & indienne - G802 (A/B)

 2,1 x 0,7 x 1,4 m

 0,55 m

 1 - 2,5

 2 ☺ - 1,5 ⌚



(18,5 m²)

Monté en usine.



G800



G803



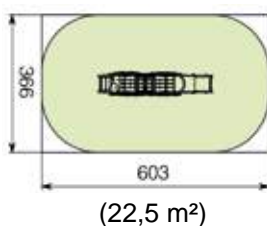
Héros - G800 (A/B)

3,1 x 0,7 x 1,4 m

0,55 m

1 - 2,5

2 ☺ - 1,5 ⌚



Monté en usine.



Pour les plus petits • COIN DES TOUT-PETITS

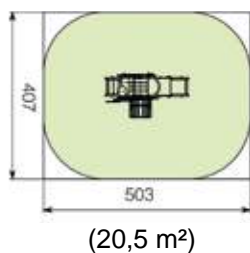
L'île pirate - G803 (A/B)

2,1 x 1,1 x 1,4 m

0,55 m

1 - 2,5

2 ☺ - 1,5 ⌚



Monté en usine.





Village d'enfants

Les enfants adorent la sécurité des maisonnettes à jeux. Ils aiment s'y cacher, y jouer sur une table et s'y réfugier contre le monde extérieur.

Des figures, telles que animaux et champignons, contribuent à créer un environnement naturel. Un vrai village d'enfants permet aux enfants de tous âges de trouver leur épanouissement.





Matériaux

- bois : mélèze et chêne
- rondins calibrés 10 et 12 cm sciés hors coeur
- poteaux carrés 9 x 9 cm
- toboggan en inox avec des bords en polyéthylène HDPE ou toboggan synthétique
- planches du toit à tenon
- panneaux et tunnel en polyéthylène
- pièces métalliques en polyester coating, traitées anti-corrosion
- cordages et filets en polypropylène 16 mm renforcé avec du câble d'acier
- prises d'escalade en matière synthétique



Fixation

- supports métalliques à enfoncer dans le sol (A) ou à fixer sur le béton (B)

Pour les plus petits - VILLAGE D'ENFANTS



Abri de lutins
REF. S400 • p. 82



Boutique
REF. S410 • p. 83



La Fée Clochette
REF. S932 • p. 100



Happy Duo
REF. G200 • p. 83



Minigliss
REF.G550 • p. 84



Le roi loin
REF.G500 • p. 85



Mammoth
REF.G560 • p. 86



Paradisio
REF.G510 • p. 88



Tunnel à grimper
REF.G570 • p. 91



Le pas de l'ogre
REF.A691 • p. 91



Fleur
REF.S924 • p. 92



Champignon élastique
REF.S922 • p. 93



Champignon géant
REF.GS920 • p. 93




Champignon géant
REF.GS921 • p. 93




Abri de lutins - S400 (A/B)

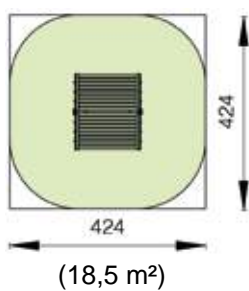
2 banquettes et 1 table incluses

 1,7 x 1,5 x 2,0 m

 0,70 m

 3 - 8

 2 ☺ - 4 ⌚



Boutique - S410 (A/B)

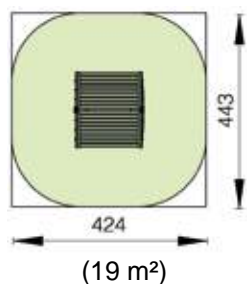
1 banquette et 1 table incluses

1,7 x 1,5 x 2,0 m

0,80 m

3 - 8

2 ☺ - 4,5 ⌚



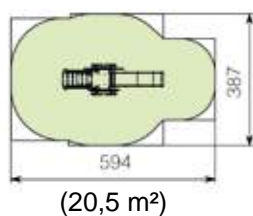
Happy duo - G200 (A/B)

3,0 x 1,0 x 1,6 m

0,85 m

2 - 6

2 ☺ - 3 ⌚




Partiellement prémonté.




Minigloss - G550 » G553 (A/B)


G550 (toboggan inox et mât droit) / G551 (toboggan inox et mât en spirale)

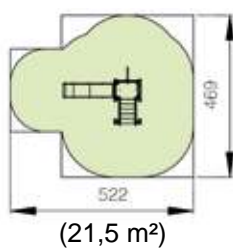
G552 (toboggan synthétique et mât droit) / G553 (toboggan synthétique et mât en spirale)

 2,3 x 1,7 x 1,9 m

 0,85 m

 2 - 6

 2 ☺ - 2,5 ⌚



Partiellement prémonté.



G553



Le roi lion - G500 » G501 (A/B)

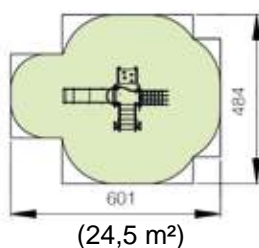
G500 (toboggan inox) / G501 (toboggan synthétique)

3,0 x 1,9 x 1,6 m

0,85 m

2 - 6

2 ☺ - 3 ☹




Partiellement prémonté.




Mammoth - G560-G567 (A/B)

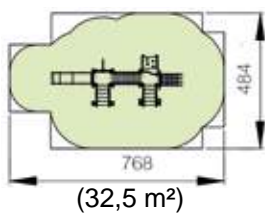
G560 (toboggan inox, pont galbé et mât droit) / G561 (toboggan inox, tunnel à grimper et mât droit)
 G562 (toboggan inox, pont galbé et mât en spirale) / G563 (toboggan inox, tunnel à grimper et mât en spirale)

 4,7 x 1,9 x 1,9 m

 0,85 m

 2 - 6

 2 ☺ - 5 ⌚



Partiellement prémonté.

G560 A/B



G561 A/B



G562 A/B



G563 A/B



G560



G564 (toboggan synthétique, pont galbé et mât droit) / G565 (toboggan synthétique, tunnel à grimper et mât droit)
 G566 (toboggan synthétique, pont galbé et mât en spirale) / G567 (toboggan synthétique, tunnel à grimper et mât en spirale)

G564 A/B



G565 A/B



G566 A/B



G567 A/B



Paradisio - G510 » G511 (A/B)

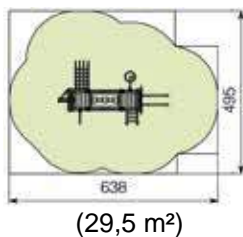
G510 (tuyaux à glissade)

3,4 x 2,0 x 1,9 m

1,00 m

3 - 6

2 ☺ - 4 ⌚



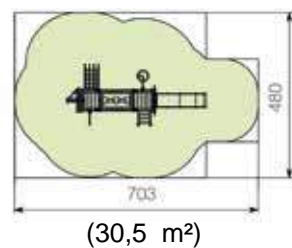
G511 (toboggan inox)

4,1 x 2,0 x 1,9 m

1,00 m

3 - 6

2 ☺ - 4 ⌚



G511





G510



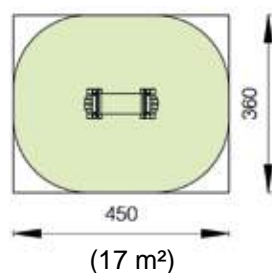
Tunnel à grimper - G570 (A/B)

1,5 x 0,6 x 1,3 m

0,60 m

2 - 8

2 ☺ - 1,5 ⌚



Ce jeu peut être combiné avec des panneaux éducatifs (p. 129).



Le pas de l'ogre - A691 » A693

Ø 0,25 m

0,60 m

2 - 6

1 ☺ - 1,5 ⌚

A691 - H 20 cm
A692 - H 40 cm
A693 - H 60 cm

Caoutchouc recyclé.
Peut être installé sur l'herbe et sur un sol déjà revêtu.



Fleur - S924


Ø 0,5 x H 0,4 m

0,60 m

3 - 10

1 ☺ - 1,5 ⌚

Caoutchouc recyclé.
Peut être installé sur l'herbe
et sur un sol déjà revêtu.



Champignon géant & élastique - S920 » S922

S920 (modèle bas)

0,5 x 0,5 x 0,4 m

S921 (modèle haut)

0,5 x 0,5 x 0,6 m

0,60 m

2 - 10

1 ☺ - 1,5 ⌚

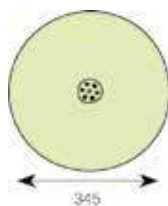
S922 (champignon élastique)

0,5 x 0,5 x 0,6 m

0,60 m

2 - 10

1 ☺ - 1,5 ⌚



(10 m²)

Caoutchouc recyclé.

Peut être installé sur l'herbe et sur un sol déjà revêtu.





Au pays des fées

Europlay offre toute une gamme féerique de maisonnettes à jeux, de tourelles et de ponts de liaison pour les tout-petits.

La combinaison de bois rond et de panneaux colorés arrondis enchantent petits et grands.

Un séjour au pays des fées : quelle découverte surprenante pour nos bambins.



Matériaux

- bois: mélèze
- rondins calibrés 10 cm (sciés hors coeur)
- métal en polyester coating, traité anti-corrosion
- panneaux en polyéthylène HDPE
- cordages et filets en polypropylène 16 mm renforcé avec du câble d'acier
- toboggan en inox avec des bords en polyéthylène HDPE ou toboggan synthétique
- poignées, volant et prises d'escalade en matière synthétique
- tunnel en polyéthylène



Fixation

- supports métalliques à enfoncer dans le sol (A) ou à fixer sur le béton (B)

Pour les plus petits - AU PAYS DES FÉES



Hansel et Gretel
REF. F200 • p. 99



La Fée Clochette
REF. S932 • p. 100



Le Petit Poucet
REF. F800 • p. 100



Le Petit Chaperon rouge
REF. F300 • p. 101



Cendrillon
REF. F500 • p. 101



Peter Pan
REF. F700 • p. 103



La Petite Sirène
REF. F900 • p. 103



Blanche-Neige
REF. F100 • p. 104



Le Loup et les sept
chevreux
REF. F003 • p. 105



Le Loup et les sept
chevreux
REF. F017 • p. 105



La Belle et la Bête
REF. F001 • p. 106



La Belle et la Bête
REF. F019 • p. 106



Aladin et la lampe
merveilleuse
REF. F002 • p. 107



Ali Baba et les
quarante voleurs
REF. F004 • p. 107



Les Musiciens de Brême
REF. F005 • p. 108



Le joueur de flûte de
Hamelin
REF. F006 • p. 109



Alice au pays des merveilles
REF. F007 • p. 109



Merlin l'enchanteur
REF. F018 • p. 111



La belle au bois dormant
REF. F400 • p. 112



Le Roi Grenouille
REF. F008 • p. 115



Le Chat botté
REF. F011 • p. 116



Le Bossu de Notre-Dame
REF. F014 • p. 116



Barbe Bleue
REF. F013 • p. 117



Le Vilain Petit Canard
REF. F012 • p. 118




La reine de la neige
REF. F016 • p. 119



Les trois petits cochons
REF. F015 • p. 119




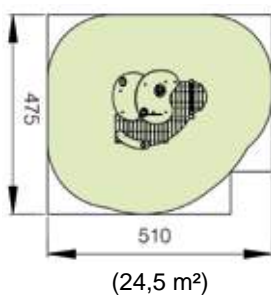
Hansel et Gretel - F200 (A/B)

 2,2 x 1,8 x 2,3 m

 0,50 m

 2 - 6


 2 ☺ - 6 ☹



Pour les plus petits • AU PAYS DES FÉES



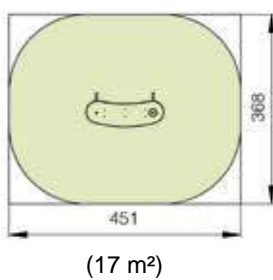
La Fée Clochette - S932 (A/B)

 1,6 x 0,7 x 1,7 m


 0,70 m

 2 - 6

 2 ☺ - 2 ⌚



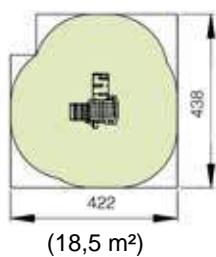
Le Petit Poucet - F800 (A/B)

 1,4 x 1,4 x 2,0 m


 0,55 m

 2 - 6

 2 ☺ - 3 ⌚




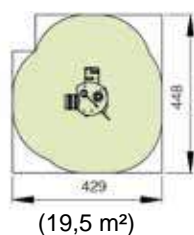
Le Petit Chaperon rouge - F300 (A/B)

 1,5 x 1,3 x 2,4 m

 0,55 m

 2 - 6


 2 ☺ - 4 ⌚




Pour les plus petits • AU PAYS DES FÉES

Cendrillon - F500 » F501 (A/B)

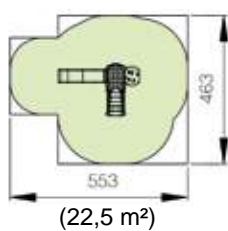
F500 (toboggan inox) / F501 (toboggan synthétique)

 2,6 x 1,7 x 1,8 m

 0,85 m

 2 - 6

 2 ☺ - 4 ⌚






F700



F900


Peter Pan - F700 » F701 (A/B)

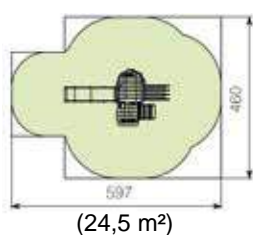
F700 (toboggan inox) - F701 (toboggan synthétique)

 3,0 x 1,6 x 1,9 m

 0,85 m

 2 - 6


 2 ☺ - 5 ⌚



Pour les plus petits • AU PAYS DES FÉES

La Petite Sirène - F900 » F901 (A/B)

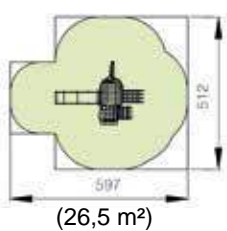
F900 (toboggan inox) - F901 (toboggan synthétique)

 3,0 x 2,2 x 2,3 m

 0,85 m


 2 - 6

 2 ☺ - 5 ⌚



Blanche-Neige - F100 » F101 (A/B)

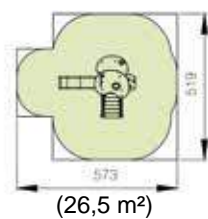
F100 (toboggan inox) - F101 (toboggan synthétique)

 2,7 x 2,2 x 2,9 m

 0,85 m

 2 - 6

 2 ☺ - 6 ☹



F100



Le Loup et les sept chevreaux - F003 » F017 (A/B)

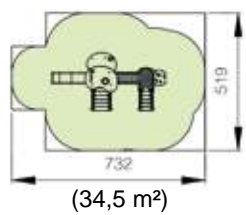
F003 (toboggan inox et pont galbé) - F0031 (toboggan synthétique et pont galbé)
 F017 (toboggan inox et tunnel) - F0171 (toboggan synthétique et tunnel)

4,4 x 2,2 x 2,9 m

0,85 m

2 - 6

2 ☺ - 10 ☺



F003 A/B



F0031 A/B



F017 A/B




F0171 A/B




F003


La Belle et la Bête - F001 » F019 (A/B)

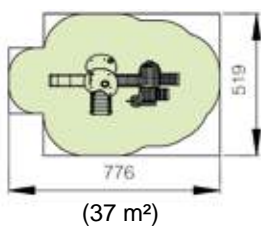
F001 (toboggan inox et pont galbé) - F0011 (toboggan synthétique et pont galbé)
F019 (toboggan inox et tunnel) - F0191 (toboggan synthétique et tunnel)

 4,8 x 2,2 x 2,9 m

 0,85 m

 2 - 6

 2 ☺ - 10 ☹



F001 A/B



F019 A/B



F001



F019



Aladin et la lampe merveilleuse - F002 » F0021 (A/B)

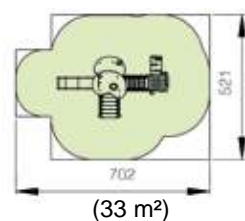
F002 (toboggan inox) - F0021 (toboggan synthétique)

4,0 x 2,2 x 2,9 m

0,85 m

2 - 6

2 ☺ - 9 ⌚



Pour les plus petits • AU PAYS DES FÉES

Ali Baba et les quarante voleurs - F004 » F0041 (A/B)

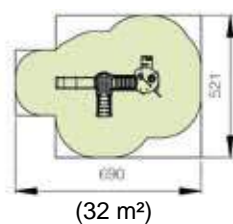
F004 (toboggan inox) - F0041 (toboggan synthétique)

3,9 x 2,2 x 2,3 m

0,85 m

2 - 6

2 ☺ - 8 ⌚



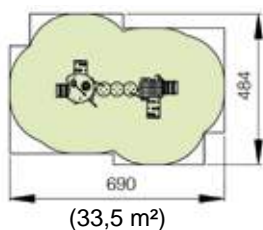
Les Musiciens de Brême - F005 (A/B)

3,9 x 1,8 x 2,2 m

0,55 m

2 - 6

2 ☺ - 8 🕒



Le joueur de flûte de Hamelin - F006 » F0061 (A/B)

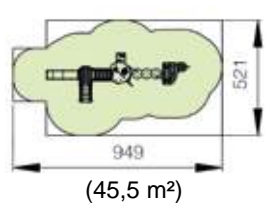
F006 (toboggan inox) - F0061 (toboggan synthétique)

6,4 x 2,2 x 2,4 m

0,85 m

2 - 6

2 ☺ - 11 ⌚



Alice au pays des merveilles - F007 » F0071 (A/B)

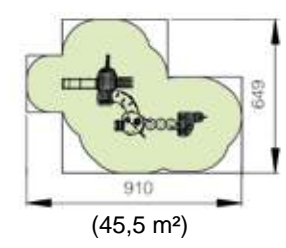
F007 (toboggan inox) - F0071 (toboggan synthétique)

6,1 x 3,5 x 2,4 m

0,85 m

2 - 6

2 ☺ - 12 ⌚





Merlin l'enchanteur - F018 » F0181 (A/B)

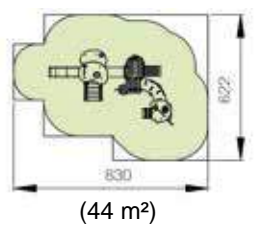
F018 (toboggan inox) - F0181 (toboggan synthétique)

5,3 x 3,3 x 2,9 m

0,85 m

2 - 6

2 ☺ - 15 ☹



F018

La Belle au bois dormant - F400 » F401 (A/B)

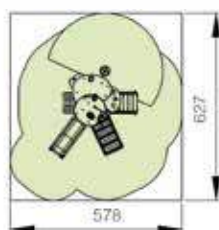
F400 (toboggan inox) - F401 (toboggan synthétique)

↗ 3,4 x 2,9 x 4,4 m

1,95 m

3 - 6


2 ☺ - 20 ☹

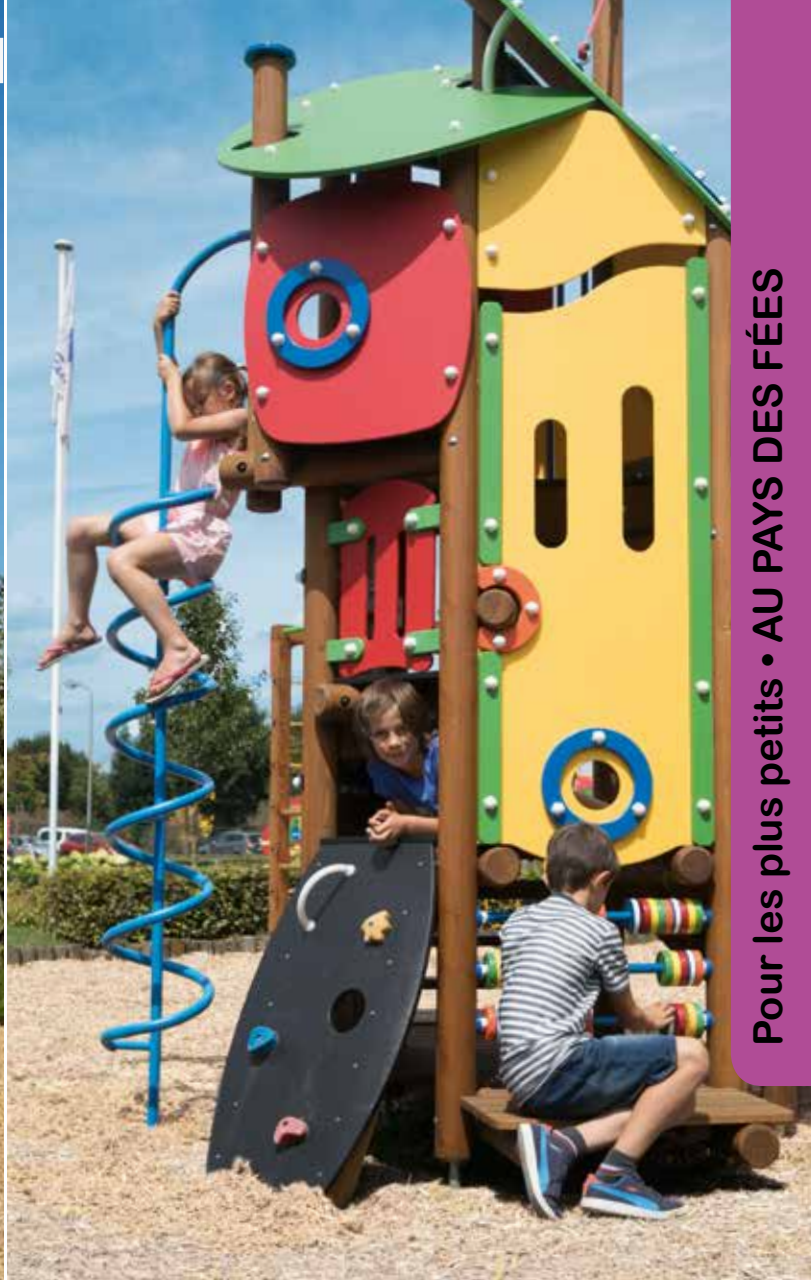


(36 m²)




L'étage supérieur est atteint par un escalier tournant.





Pour les plus petits • AU PAYS DES FÉES





Le Roi Grenouille (tunnel) - F008 » F0081 (A/B)

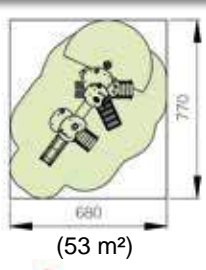
F008 (toboggan inox) - F0081 (toboggan synthétique)

5,2 x 2,8 x 4,4 m

1,95 m

2 - 6

2 ☺ - 22 ☹



Le Roi Grenouille (pont galbé) - F022 » F0221 (A/B)

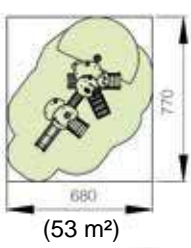
F022 (toboggan inox) - F0221 (toboggan synthétique)

5,2 x 2,8 x 4,4 m

1,95 m


2 - 6

2 ☺ - 22 ☹



Le Chat botté - F011 » F0111 (A/B)

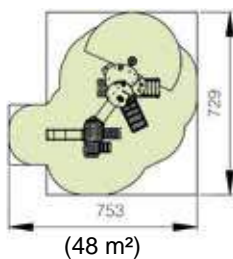
F011 (toboggan inox) - F0111 (toboggan synthétique)

 4,6 x 4,0 x 4,4 m

 1,95 m


 2 - 6


 2 ☺ -21 ⌚




Le Bossu de Notre-Dame - F014 » F0141 (A/B)

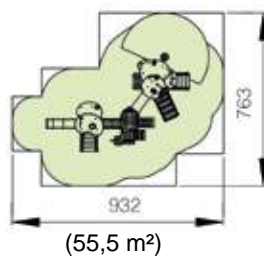
F014 (toboggan inox) - F0141 (toboggan synthétique)

 6,4 x 5,4 x 4,4 m

 1,95 m

 2 - 6

 2 ☺ - 27 ⌚



Barbe Bleue - F013 » F0131 (A/B)

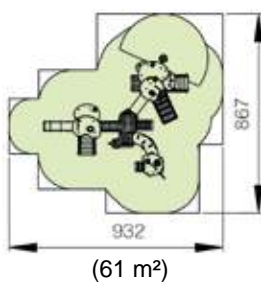
F013 (toboggan inox) - F0131 (toboggan synthétique)

6,3 x 5,4 x 4,4 m


1,95 m

3 - 6

2 ☺ - 30 ☹




Pour les plus petits • AU PAYS DES FÉES



F013

Le Vilain Petit Canard - F012 » F0121 (A/B)

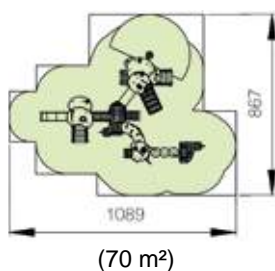
F012 (toboggan inox) - F0121 (toboggan synthétique)

 7,9 x 5,4 x 4,4 m

 1,95 m

 3 - 6

 2 ☺ - 33 ☹



La reine de la neige - F016 » F0161 (A/B)

F016 (toboggan inox) - F0161 (toboggan synthétique)

7,8 x 7,4 x 4,4 m

1,95 m

3 - 6

2 ☺ - 36 ☹

Les 3 petits cochons - F015 » F0151 (A/B)

F015 (toboggan inox) - F0151 (toboggan synthétique)

7,8 x 7,4 x 4,4 m

1,95 m

3 - 6

2 ☺ - 39 ☹



Plaques décoratives

Un mur vide et monotone sera transformé en un mur plus gai quand on y ajoute de petits panneaux décoratifs (papillon, fleur, soleil, ...).



Matériaux

- panneaux bicolores en polyéthylène HDPE 15 mm



Fixation

- livré sans vis, mais avec des capuchons en matière synthétique

Pour les plus petits - PLAQUES DÉCORATIVES



Abeille
REF. A130 • p. 123



Soleil
REF. A140 • p. 123



Marguerite
REF. A150 • p. 123



Papillon
REF. A160 • p. 123



Nuage
REF. A110 • p. 123



Lune
REF. A120 • p. 123



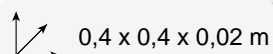
Étoile
REF. A170 • p. 123



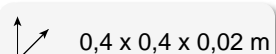
Smiley
REF. A175 • p. 123



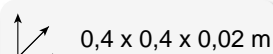
Abeille - A130



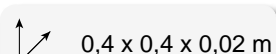
Soleil - A140



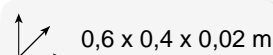
Marguerite - A150



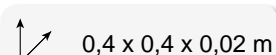
Papillon - A160



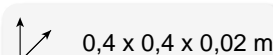
Nuage - A110



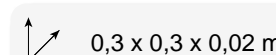
Lune - A120




Étoile - A170



Smiley - A175





Panneaux éducatifs

Les panneaux éducatifs aident les enfants à développer leurs compétences de manière spontanée en jouant. Ils encouragent les enfants à compter, stimulent leurs capacités sociales et développent leur motricité.



Matériaux

- rondins calibrés en mélèze 10 cm sciés hors coeur
- poteaux métalliques en polyester coating et traités anti-corrosion ou en inox
- composants de jeu en matière synthétique, résistant à l'UV
- panneaux en polyéthylène HDPE

Pour les plus petits - PANNEAUX ÉDUCATIFS



Boulier
REF. S930 • p. 127



Boulier courbé
REF. S931 • p. 127



Mégaphones
REF. M065 • p. 128



Disques tournants
REF. S935 • p. 128



ABC + 123
REF. S033 • p. 129



Horloge
REF. S037 • p. 129



Panneau à but
REF. S036 • p. 129



Kiosque
REF. S035 • p. 129






Tableau
d'arithmétique
REF. S034 • p. 129




Tic tac toe
REF. S038 • p. 129

Boulier - S930 (A/B)

 0,8 x 0,1 x 0,8 m


 2 - 6


 1 ☺ - 1,5 ⌚


Prémonté.
Peut être installé sur
un sol déjà revêtu.




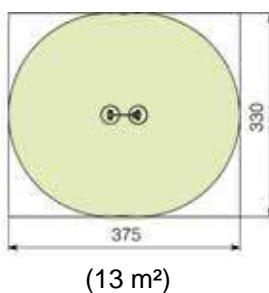
Boulier courbé - S931 (A/B)

 0,8 x 0,3 x 0,7 m

 0,25 m

 2 - 6


 1 ☺ - 1,5 ⌚





Prémonté.
Peut être installé sur
un sol déjà revêtu.



Mégaphones - M065

 0,7 x 0,3 x 1,3 m

 2 - 12

 1 ☺ - 1,5 ☺ 



M065 - 2 pièces pour poteaux en métal

M048 - poteau en métal Ø 13 x 200 cm pour mégaphone - la pièce


M047 - 2 pièces pour poteaux en bois

R920X - poteau en chêne Ø 10 x 200 cm pour mégaphone - la pièce



M004 - tube de liaison entre 2 mégaphones - le mètre linéaire



Disques tournants - S935

 0,3 x 0,2 x 0,8 m

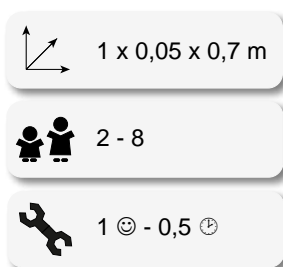
 1 - 3

 1 ☺ - 1 ☺ 



Panneaux éducatifs - S032 » S038


Les panneaux éducatifs sont livrés avec 4 fixations, les poteaux en bois sont à commander séparément.



ABC + 123
(2 faces différentes)
REF. S033



Horloge
REF. S037



Panneau à but
REF. S036



REF. S032 (A/B)
A: à enfoncer dans le sol
B: à fixer sur le béton



Kiosque
REF. S035




Tableau d'arithmétique
REF. S034



Tic tac toe
REF. S038





Transport

Que de voyages rêvés pour nos enfants, par monts et par vaux, au volant d'un camion avec grue, d'une mini-voiture avec remorque et d'une locomotive avec plusieurs voitures.

Le récréation est vraiment trop courte avec la gamme "transport" de Europlay.



Matériaux (camion + voiture tout-terrain + train)

- bois: mélèze
- supports au sol en chêne
- planches 22, 35, 45 et 57 mm
- parois, roues et anneaux à ramper en polyéthylène HDPE
- poignées, volant et prises d'escalade en matière synthétique
- arcs lamellés
- cordages et filets en polypropylène, renforcé avec du câble d'acier
- métal en polyester coating, traité anti-corrosion

Sur terre, sur mer & dans le ciel - TRANSPORT



Train
REF. T101+T201+T300+T400 • p. 133



Voiture tout-terrain (+ remorque)
REF. T701 (+T801+T900) • p. 136



Camion (+ remorque)
REF. T001 (+T801+T900) • p. 138



Bateau viking
REF. U100+U200 • p. 140




Voiture de police & voiture de pompiers
REF. T010 & T020 • p. 144



Avion à réaction
REF. U400 • p. 146



Europlay Express
REF. T050 • p. 150



Europlay Express tunnel
REF. T052 • p. 153

Train (A/B)

T101+T201+T300+T400 (toit ouvert) (A/B)

T102+T202+T300+T400 (toit fermé) (A/B)

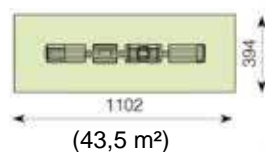
8,1 x 1,0 x 1,7 m

0,80 m

2 - 8

2 ☺ - 4 ☹

T500 (petit pont:
3 pièces en totalité)



Locomotive avec ou sans voitures, éventuellement reliées par un petit pont. Le jeu est posé au sol sans fixation, idéal pour les cours d'école déjà revêtues.



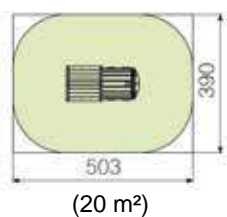
T102 + T202 + T500



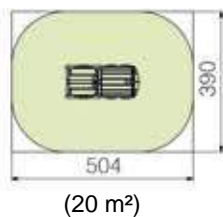
Train (A/B)

T101 (locomotive) (A/B)

Voiture avec volant, tunnel et 2 banquettes. Monté en usine.

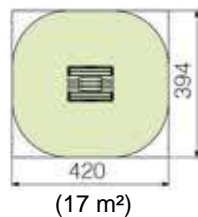


T102 (locomotive toit ouvert) (A/B)



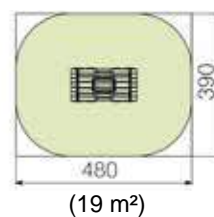
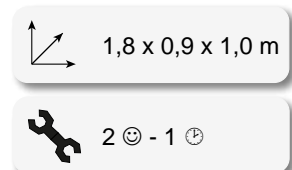
T400 (wagon-restaurant) (A/B)

Voiture avec 2 banquettes et 1 petite table. Monté en usine.



T300 (wagon-citerne) (A/B)

Voiture avec tunnel à grimper, double échelle et ouverture au milieu. Monté en usine.

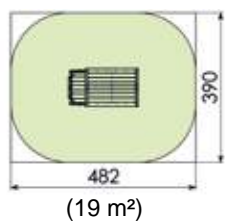


T201 (wagon-passagers) (A/B)

Voiture avec banquettes et terrasse au bout du couloir.
Monté en usine.

1,9 x 1,0 x 1,7 m

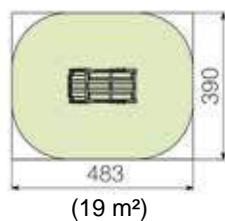
2 ☺ - 1 ⌚



T202 (wagon-passagers toit ouvert) (A/B)

1,9 x 0,9 x 1,7 m

2 ☺ - 1 ⌚



T500 (petit pont)

Petit pont qui relie les
différentes voitures.

0,5 x 0,3 x 0,2 m

1 ☺ - 0,5 ⌚



Voiture tout-terrain (avec remorque) - T701 (+ T801 + T900) (A/B)

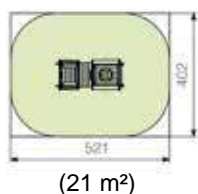
T701 (voiture tout-terrain) (A/B)

2,3 x 1,1 x 1,2 m

0,60 m

2 - 8

2 ☺ - 1 ⌚



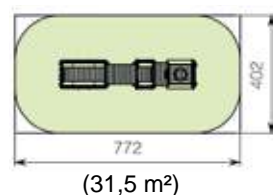
T701+T801+T900 (voiture tout-terrain avec remorque) (A/B)

4,8 x 1,1 x 1,3 m

0,60 m

2 - 8

2 ☺ - 2,5 ⌚



T900 (pont de liaison)




Voiture avec une échelle droite et un tunnel à l'avant; un volant au milieu et à l'arrière 2 banquettes et un trou à ramper. Monté en usine.

Une voiture avec remorque pour les tout-petits. Remorque avec un trou à grimper à l'avant; 2 banquettes au milieu et à l'arrière un mur à grimper. Monté en usine.

Le jeu est posé au sol sans fixation, idéal pour les cours d'école déjà revêtues de bitume. La voiture peut être reliée à la remorque par un petit pont.





Camion (et remorque) - T001 (+T801+T900) (A/B)

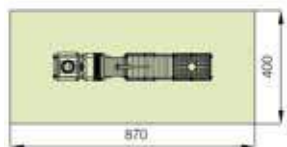
T001 (camion) (A/B)

5,7 x 1,0 x 1,8 m

0,60 m

2 - 8

2 ☺ - 2 🕒



(35 m²)

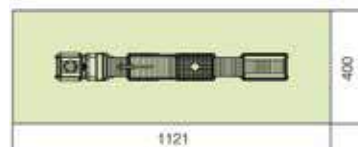
T001+T801+T900 (camion et remorque) (A/B)

8,3 x 1,0 x 1,8 m

0,60 m

2 - 8

2 ☺ - 3,5 🕒



(45 m²)

T900 (pont de liaison)




Un camion, entièrement monté en usine, livré en 2 pièces, avec une grande valeur éducative. Peut être posé au sol sans fixation. Un sol amortissant n'est pas nécessaire, mais à conseiller.

Une remorque T801 peut être ajoutée par l'intermédiaire d'un petit pont T900.

T001 + T801 + T900





Bateau viking

Jeu en forme de bateau pirate en 2 parties.

La proue (réf. U100) avec tête de dragon, un filet à grimper, 4 pneus en forme de bouclier et partout des « trappes ».

La poupe (réf. U200) avec un gouvernail, un mât, un poste d'observation, un filet et une échelle. On peut ajouter aussi des éléments supplémentaires (échelle de singe, arc à grimper, mur d'escalade, coin à sable, filet incliné, poutre à 3 sièges et/ou un toboggan).

Faute de place, la poupe complète (réf. U200) peut être remplacée par un nid de corneille avec drapeau pirate (réf. U300).



U100 + U200 + S005 + S006







Bateau viking

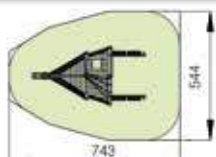
 4 - 12

U100 (A) (proue)

 5,0 x 2,6 x 3,4 m

 1,90 m


 2 ☺ - 9 ☹




(36 m²)

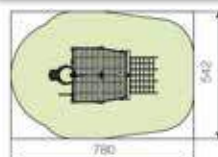


U200 (A/B) (poupe – incl. nid de corneille avec drapeau pirate)

 4,9 x 2,5 x 4,1 m

 2,10 m


 2 ☺ - 12 ☹





(43 m²)



U300 (A) (nid de corneille avec drapeau pirate et filet voir p. 198)

 2,1 x 2,0 x 4,1 m

 2,10 m


 2 ☺ - 5 ☹




(27,5 m²)

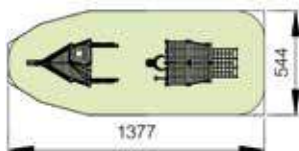


U100 (A) + U200 (A/B)

 11 x 2,6 x 4,1 m

 2,10 m


 2 ☺ - 21 ☹




(70 m²)

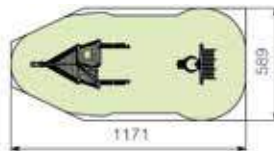


U100 (A) + U300 (A)

 9,3 x 2,6 x 4,1 m

 2,10 m

 2 ☺ - 14 ☹



(62,5 m²)



Matériaux:

- bois: mélèze
- rondins calibrés 12 et 14 cm (sciés hors cœur)
- rondin calibré vertical du poste d'observation 16 cm
- panneaux en polyéthylène HDPE
- planches du plancher 22 mm
- échelle à échelons encastrés de 40 mm
- filet, cordes et échelle en polyferro
- anneaux à ramper en polyéthylène HDPE
- prises d'escalade en matière synthétique
- nacelle avec fond en acier ; pièce de jonction en forme de croix

- pièces en métal en polyester coating, traitées anti-corrosion
- pneus en matière synthétique

Fixation:

- supports métalliques à enfoncer dans le sol (A) ou à fixer sur le sol (B)



S005
échelle de singe



S006
arc à grimper



S007
mur d'escalade



S009
coin à sable



S013
filet incliné



S019
poutre à 3 sièges



G112
toboggan inox
(1 m de large)



G301
toboggan synthétique
(0,60 m de large)



U100 + U200 + G301

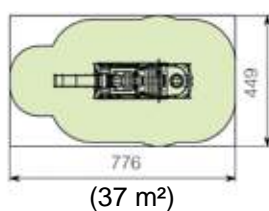
Voiture de police - T010 (A/B)

4,8 x 1,5 x 1,5 m

1,15 m

2 - 6

3 ☺ - 1 ⌚



Ce jeu est en grande partie prémonté en usine. La voiture est accessible à travers des anneaux à grimper dans les roues.

La parole « POLICE » peut être traduite en d'autres langues sur simple demande.

Matériaux:

- bois: mélèze et chêne
- rondins calibrés 10 cm (sciés hors coeur)
- panneaux en polyéthylène HDPE
- métal en polyester coating, traité anti-corrosion
- volant en matière synthétique
- toboggan en inox avec des bords en poléthylène HDPE



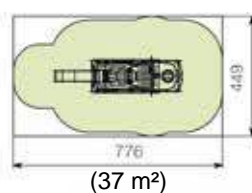
Voiture de pompiers - T020 (A/B)

4,8 x 1,5 x 1,5 m

1,15 m

2 - 6

3 ☺ - 1 ☹



Identique à la voiture de police, mais dans une autre couleur, avec d'autres dessins et sans texte.

Matériaux:

- bois: mélèze et chêne
- rondins calibrés 10 cm (sciés hors cœur)
- panneaux en polyéthylène HDPE
- métal en polyester coating, traité anti-corrosion
- volant en matière synthétique
- toboggan en inox avec des bords en polyéthylène HDPE



Avion à réaction - U400 » U401 (A/B)

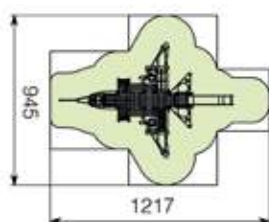
U400 (toboggan inox) (A/B) - U401 (toboggan synthétique) (A/B)

9,7 x 6,5 x 2,7 m

1,50 m

4 - 10

3 ☺ - 24 ⌚



(80 m²)



Devenir pilote! Le rêve de chaque enfant...

Cet avion à réaction offre un maximum de valeur éducative pour des enfants de tout âge.

Matériaux:

- bois: mélèze
- rondins calibrés 10 et 12 cm (sciés hors cœur)
- panneaux en polyéthylène HDPE
- métal en polyester coating, traité anti-corrosion
- cordages et filets en polypropylène 16 mm renforcé avec du câble d'acier
- étriers en matière synthétique
- poignées et prises d'escalade en matière synthétique
- toboggan en inox avec des bords en polyéthylène HDPE ou toboggan synthétique
- arcs lamellés

Fixation:

- supports métalliques à enfoncer dans le sol (A) ou à fixer sur le béton (B)

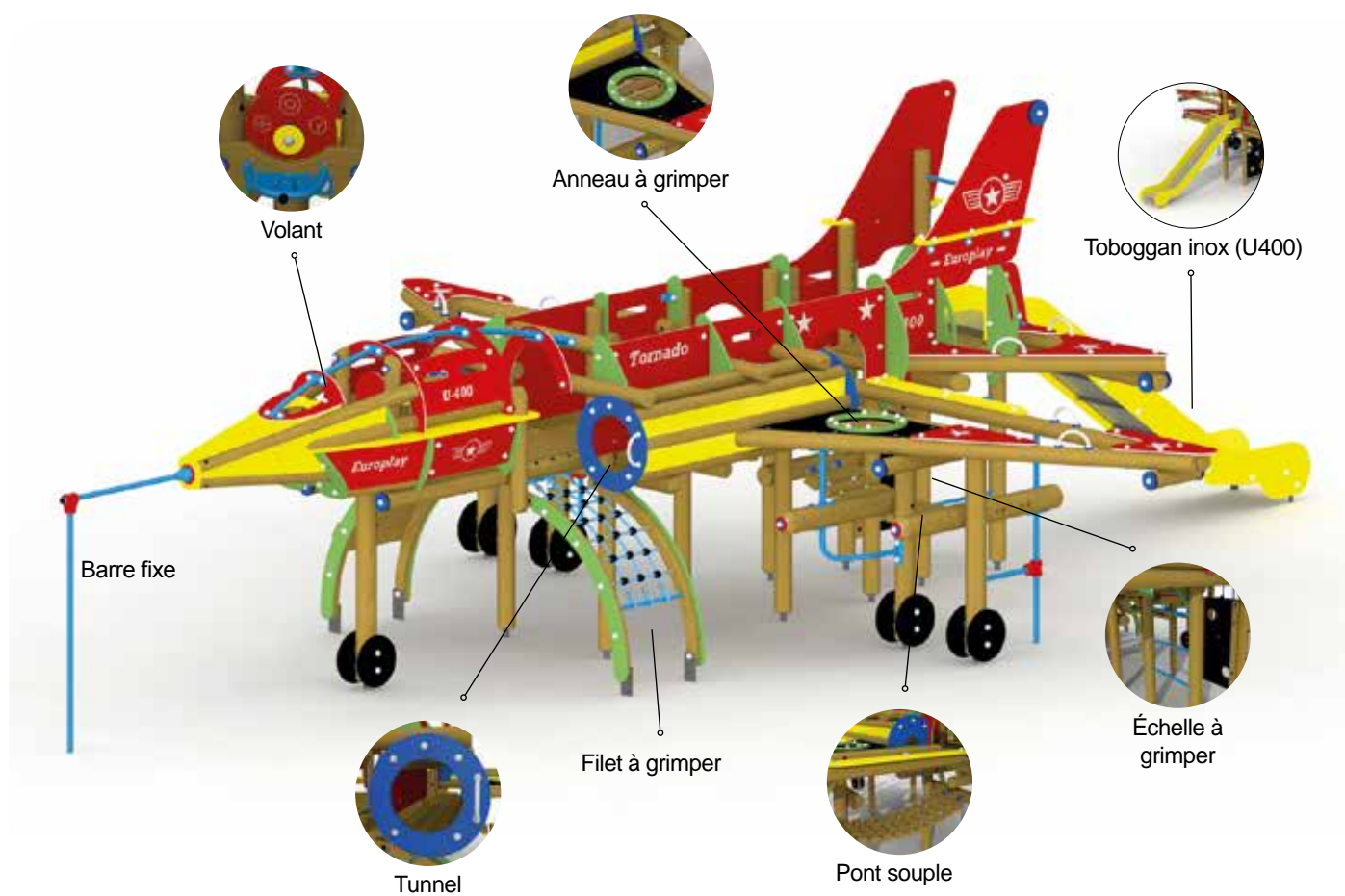


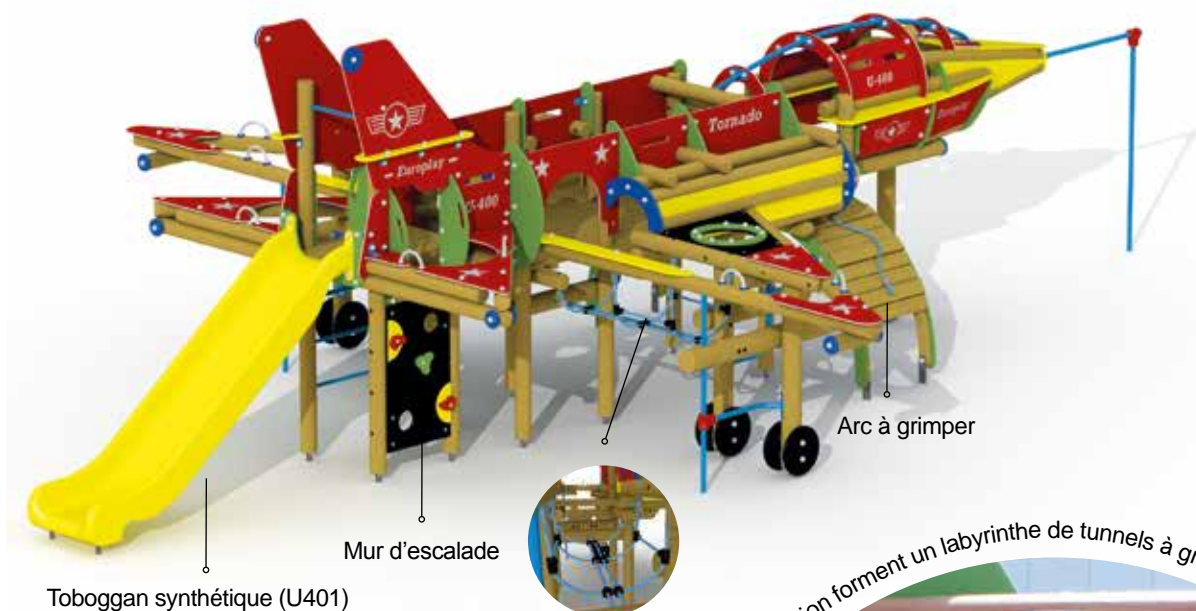


Sur terre, sur mer & dans le ciel • TRANSPORT



Avion à réaction - U400 » U401 (A/B)





Les moteurs à réaction forment un labyrinthe de tunnels à grimper.



Europlay Express - T050

9,0 x 1,2 x 2,2 m

1,50 m

3 - 8

3 ☺ - 8 ⌚

T059 (supplément pour paroi avec texte personnalisé)

B050 (6 traverses pour sol fluant)

Ce train à grande vitesse a une longueur totale de 9 m et est partiellement prémonté en usine.

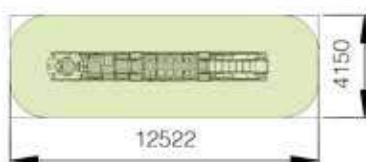
Le texte sur les panneaux latéraux peut être adapté sur simple demande.

Matériaux:


- bois: mélèze ou douglas
- traverses en bois tropical (classe de durabilité I)
- toboggan inox 0.5 m de large
- panneaux en polyéthylène HDPE
- cordages et filets en polypropylène 16 mm renforcé avec du câble d'acier
- métal en polyester coating, traité anti-corrosion


Fixation:

- ce jeu est idéal pour un sol déjà revêtu
- en cas d' un sol fluant le TGV est posé sur des traverses horizontales



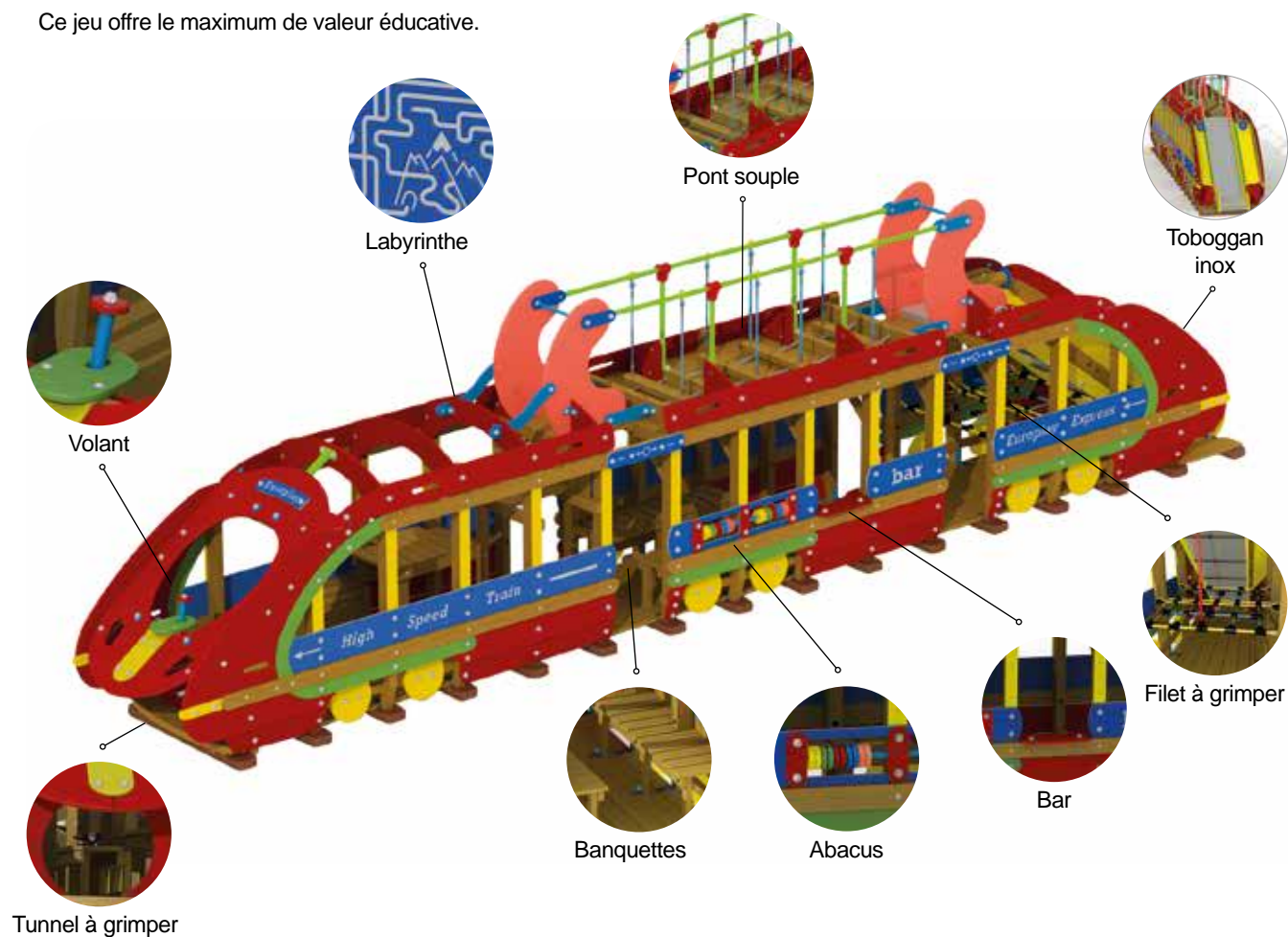
(52 m²)





Europlay Express - T050

Ce jeu offre le maximum de valeur éducative.





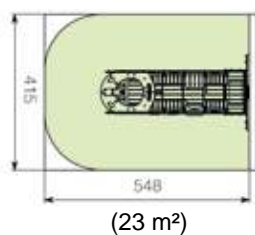
Europlay Express tunnel - T052

4,0 x 1,2 x 2,2 m

0,55 m

2 - 8

3 ☺ - 6 ☹



À poser seulement contre un mur existant



Labyrinthe



Toboggans indépendants

Les enfants en raffolent! L'effort de grimper, l'effet de glisser vers le bas, d'atterrir et de se redresser sont les expériences les plus amusantes d'une aire de jeux.

Dès le plus jeune âge, les enfants sont attirés par les toboggans; d'où l'importance d'un départ sûr et d'un atterrissage adapté. Dans cette optique la plate-forme de départ nécessite des bords de sécurité hauts et en bas il faut une longue zone de freinage. Tout cela encouragera les bambins à essayer de nouveau.

Les couleurs vives attirent les jeunes enfants. Les plus grands préféreront les sensations vertigineuses de glisser vers le bas. A chacun ses plaisirs, dans chaque cas la sécurité est notre priorité!



Matériaux

- surface à glissade en inox 1.5 mm
- tubes métalliques en polyester coating, traités anti-corrosion
- panneaux en polyéthylène HDPE
- échelons en frêne
- bois: mélèze et chêne

Pour les plus petits - TOBOGGANS INDÉPENDANTS



Toboggan enfant
REF. G100 • p. 157



Toboggan dino
REF. G600 • p. 159



Pioneer
REF. E300 • p. 159



Happy duo
REF. G200 • p. 83



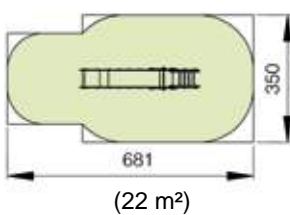
Toboggan enfant - G100

3,3 x 0,6 x 2,2 m

1,40 m

4 - 12

2 ☺ - 3 ☹





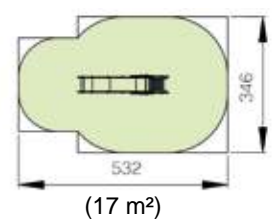
Toboggan dino - G600 (A/B)

2,3 x 0,5 x 1,7 m

0,90 m

2 - 4

2 ☺ - 3 ☹



Pioneer - E300 (A/B)

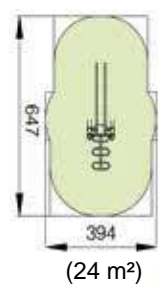
● E300 ● E3001

3,5 x 1,0 x 2,4 m

1,30 m

6 - 12

2 ☺ - 4 ☹





Toboggans & escaliers pour butte

Les enfants en raffolent!

L'effort de grimper, l'effet de glisser vers le bas, d'atterrir et de se redresser sont les expériences les plus amusantes d'une aire de jeux. Dès le plus jeune âge, les enfants sont attirés par les toboggans; d'où l'importance d'un départ sûr et d'un atterrissage adapté.



Matériaux

- toboggan en inox avec des bords en polyéthylène HDPE ou toboggan synthétique
- panneaux en polyéthylène HDPE
- barre de sécurité revêtue de polyester

Toboggans - TOBOGGANS & ESCALIERS POUR BUTTE



Toboggan inox pour butte
(longueur de glissade 2,5 m)
REF. H512 • p. 164



Toboggan inox pour butte
(longueur de glissade 2,5 m)
REF. H112 • p. 164



Toboggan inox pour butte
(longueur de glissade 3,6 m)
REF. H521 • p. 164



Toboggan inox pour butte
(longueur de glissade 3,6 m)
REF. H121 • p. 164



Toboggan inox pour butte
(longueur de glissade 4,6 m)
REF. H526 • p. 164



Toboggan inox pour butte
(longueur de glissade 4,6 m)
REF. H126 • p. 164



Toboggan synthétique pour butte
(longueur de glissade 2,3 m)
REF. H600 • p. 165



Escalier pour butte sans
rampe (longueur 2,1 m)
REF. T210 • p. 166



Escalier pour butte avec
rampe (longueur 2,1 m)
REF. T211 • p. 166



Escalier pour butte sans
rampe (longueur 2,7 m)
REF. T270 • p. 166



Escalier pour butte avec
rampe (longueur 2,7 m)
REF. T271 • p. 166



Escalier pour butte sans
rampe (longueur 3,3 m)
REF. T330 • p. 166



Escalier pour butte avec
rampe (longueur 3,3 m)
REF. T331 • p. 166



Escalier pour butte sans
rampe (longueur 3,9 m)
REF. T390 • p. 166



Escalier pour butte avec
rampe (longueur 3,9 m)
REF. T391 • p. 166



Europlay

Toboggans inox pour butte



0,20 m

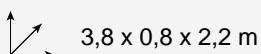


3 - 15


La pente idéale pour un toboggan butte est de 37°, mais vous pouvez également poser le toboggan sous un angle différent.

Les toboggans butte se combinent parfaitement avec nos escaliers (voir page 166). La distance entre le toboggan et l'escalier doit être au moins 1.5 m.

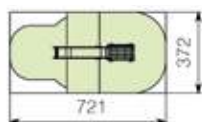
**H512 (toboggan inox pour butte
largeur 0,5 m - longueur de
glissade 2,5 m)**



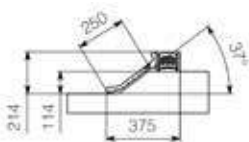
3,8 x 0,8 x 2,2 m



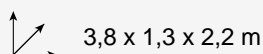
2 - 4




(28,5 m²)



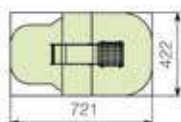
**H112 (toboggan inox pour butte
largeur 1,0 m - longueur de
glissade 2,5 m)**



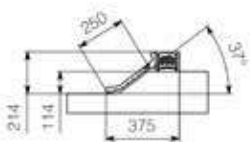
3,8 x 1,3 x 2,2 m



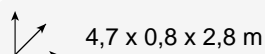
2 - 4




(32 m²)



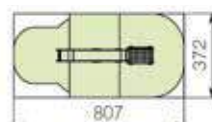
**H521 (toboggan inox pour butte
largeur 0,5 m - longueur de
glissade 3,6 m)**



4,7 x 0,8 x 2,8 m



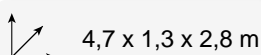
2 - 4




(32,5 m²)



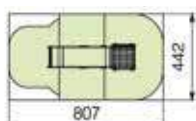
**H121 (toboggan inox pour butte
largeur 1,0 m - longueur de
glissade 3,6 m)**



4,7 x 1,3 x 2,8 m



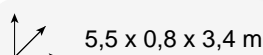
2 - 4




(37 m²)



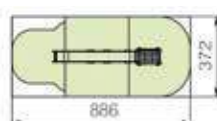
**H526 (toboggan inox pour butte
largeur 0,50 m - longueur de
glissade 4,6 m)**



5,5 x 0,8 x 3,4 m



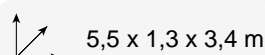
2 - 4




(36 m²)



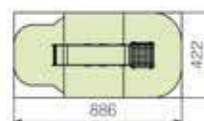
**H126 (toboggan inox pour butte
largeur 1,00 m - longueur de
glissade 4,6 m)**



5,5 x 1,3 x 3,4 m



2 - 4



(41 m²)



Toboggan synthétique pour butte



0,20 m

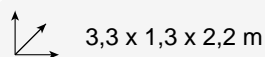


3 - 15

La pente idéale pour un toboggan butte est de 37°, mais vous pouvez également poser le toboggan sous un angle différent.

Ce toboggan butte se combine parfaitement avec l'escalier T210 ou T211 (voir page 166). La distance entre le toboggan et l'escalier doit être au moins 1.5 m.

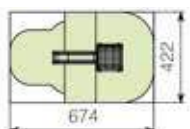
H600 (toboggan synthétique pour butte
largeur 0,6 m - longueur de
glissade 2,3 m)



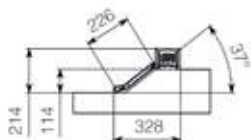
3,3 x 1,3 x 2,2 m



2 ☺ - 4 ☹



(30,5 m²)



* Photo non conforme

Escaliers pour butte - T210 » T391

Un escalier à doubles marches, idéal à placer sur une butte. Grâce à la construction avec côtés doubles, l'escalier peut être adapté à une pente de 45 degrés. La pente minimum pour un toboggan butte est de 22°. L'escalier est livré entièrement prémonté, ce qui facilite la mise en place.

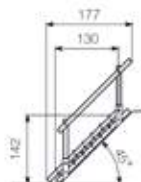
Matériaux:

- bois: mélèze et chêne (poteaux verticaux dans le sol)
- côtés doubles 45 x 95 mm
- marches 35 mm
- planches des rampes 45 x 95 mm

**T210 (sans rampe)
T211 (avec rampe)**

2,1 x 0,8 m

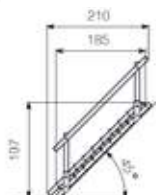
2 ☺ - 1,5 ☹



**T270 (sans rampe)
T271 (avec rampe)**

2,7 x 0,8 m

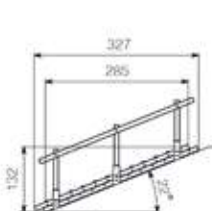
2 ☺ - 1,5 ☹



**T330 (sans rampe)
T331 (avec rampe)**

3,3 x 0,8 m

2 ☺ - 1,5 ☹



**T390 (sans rampe)
T391 (avec rampe)**

3,9 x 0,8 m

2 ☺ - 1,5 ☹



* Photo non conforme





Jeux à sable

Les enfants adorent jouer dans le sable : construire des châteaux, faire des pâtes, etc.

Voilà pourquoi un bac à sable ne peut manquer dans une plaine de jeux, car il remplace la plage et les dunes.

Le bac à sable doit être fonctionnel, solide, non-polluant. Grâce à l'usage de bois (traverses, planches et rondins) son prix est avantageux.



Matériaux (Z100, Z101, Z102, Z200, Z400 & Z500)

- bois: mélèze, chêne et padouck (bois tropical)
- rondins calibrés 10 et 12 cm (sciés hors coeur)
- seaux, tuyaux et roue en matière synthétique
- grue en polyester coating, traitée anti-corrosion
- tables à jeu en polyéthylène HDPE
- pneus en matière synthétique
- tube en acier inoxydable pour boulier

Sable, sport & jeu - JEUX À SABLE



Bascule
REF. Z500 • p. 171



Table à sable
REF. Z400 • p. 173



Moulin à sable
REF. Z200 • p. 173




Dragon magique
REF. Z100 • p. 174




Grimpée lutins
REF.S425 • p. 175



Bac à sable
REF. Z1818 • p. 177



Bac à sable
REF. Z18181 • p. 177




Chaloupe
REF.Z300 • p. 179




Bac à sable avec
couvercles coulissants
REF.Z18182 • p. 179

ECO-play®

Jeux en **robinier** • p. 306



Bac à sable
REF.RO2020 • p. 335



Bac à sable
REF. RO2030 • p. 335



Bac à sable
REF. RO2040 • p. 335

Basculé - Z500

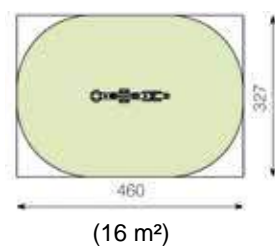
Bois: padouck (bois tropical)

1,6 x 0,3 x 0,7 m

0,55 m

2 - 8

2 ☺ - 3 ☹ ☹



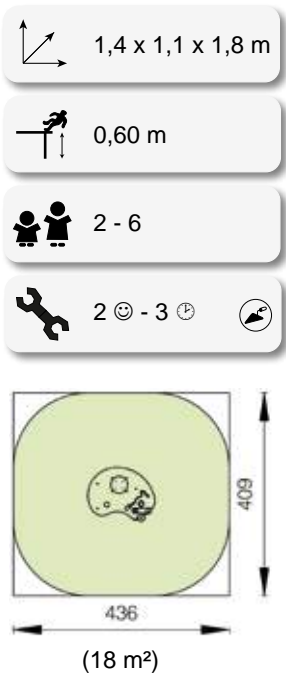
Z400



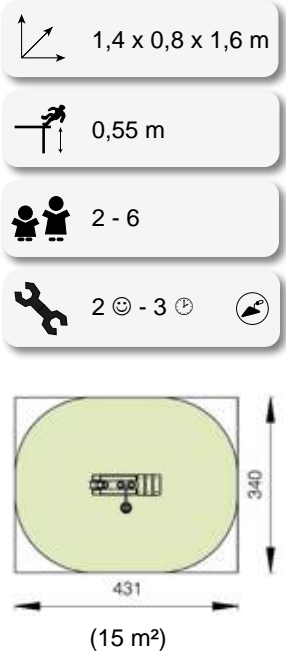
Z200



Table à sable - Z400



Moulin à sable - Z200






Dragon magique - Z100

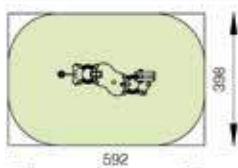
 0,50 m

 2 - 8

Z100
(jeu complet)


 3,0 x 1,8 x 1,0 m



 2 ☺ - 10 ⌚ 

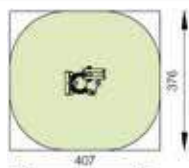


(24 m²)

Z101
(tête avec tuyaux)


 1,1 x 0,8 x 1,8 m



 2 ☺ - 5 ⌚ 

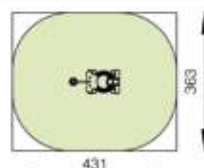


(16 m²)

Z102
(queue avec grue et roue)

 1,4 x 0,7 x 1,7 m

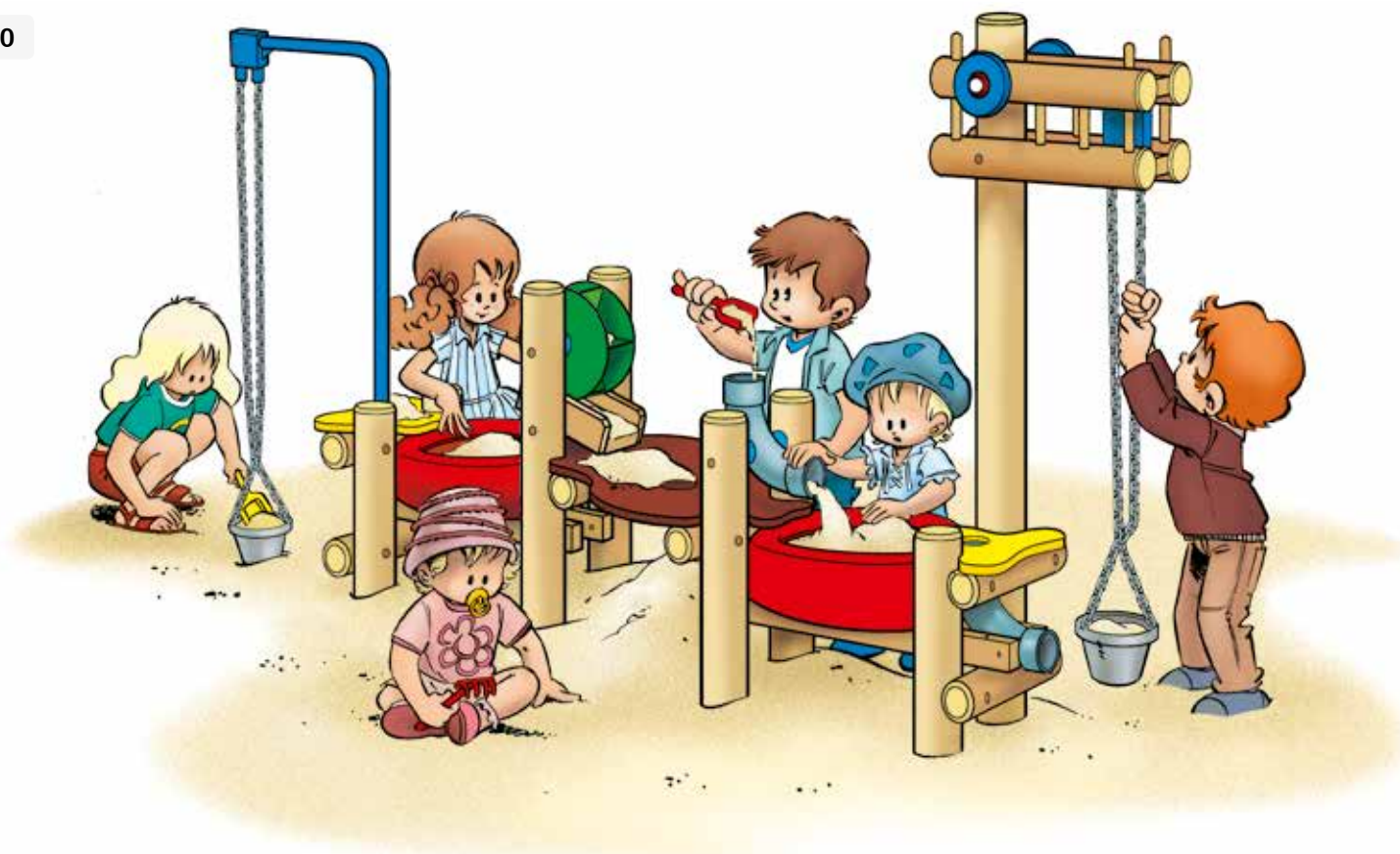
 2 ☺ - 5 ⌚ 



(16 m²)



Z100



Z101



Z102



Sable, sport & jeu • JEUX À SABLE

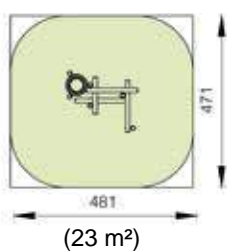
Grimpée lutins - S425

1,9 x 1,8 x 0,6 m


0,60 m

2 - 6

2 ☺ - 2,5 ⌚




Vue la hauteur de chute minimale, un sol amortissant n'est pas nécessaire, mais à conseiller. Les rondins verticaux en chêne viennent directement dans le sol.





Bacs à sable en poutres + bâche imperméable

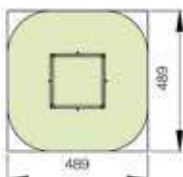

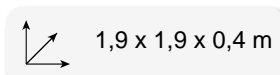


Matériaux:

- bois: poutres en mélèze; fiches en frêne
- poutres longueur 1,8 m (9 x 9 cm); percées en usine
- fiches 25 mm diamètre
- livré avec du géotextile pour le fond
- sièges en polyéthylène HDPE
- bâche imperméable en polyéthylène

Z1818

Z18181 (avec 4 sièges)
N1818 (bâche imperméable)

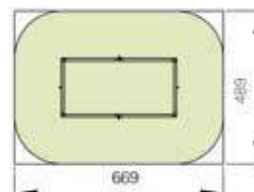
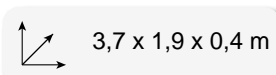


(24 m²)



Z1836

Z18361 (avec 8 sièges)
N1836 (bâche imperméable)

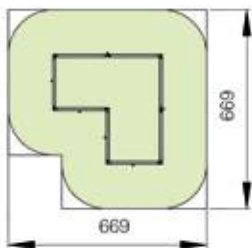
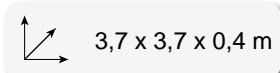


(33 m²)



Z3618

Z36181 (avec 10 sièges)
N3618 (bâche imperméable)

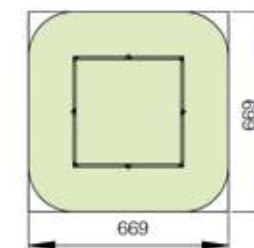
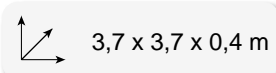


(42 m²)




Z3636

Z36361 (avec 12 sièges)
N3636 (bâche imperméable)



(45 m²)




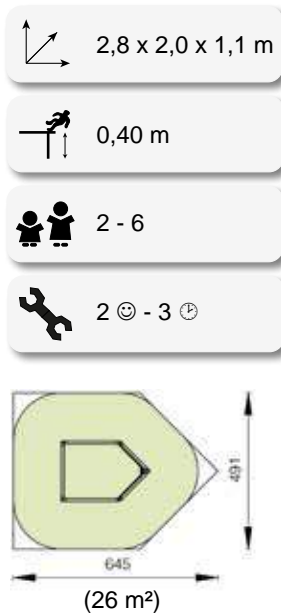


Z300



Z18182

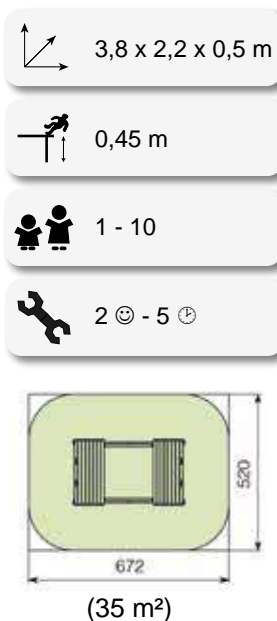
Chaloupe - Z300



Matériaux:

- rondin calibré Ø 10 cm en mélèze (scié hors coeur)
- poutres avec fiche (9 x 9 cm)
- gouvernail en matière synthétique
- livré avec du géotextile pour le fond
- planche de finition en polyéthylène HDPE

Bac à sable avec couvercles coulissants - Z18182



Un bac à sable multi-fonctionnel: les couvercles coulissants facilitent l'ouverture du bac à sable et peuvent être bloqués aussi bien en position fermée qu'en position ouverte. Les couvercles peuvent être utilisés en même temps comme banc et table à jeu.



Matériaux:

- bois: poutres en mélèze; fiches en frêne
- poutres longueur 1.8 m (9x9 cm); percées en usine
- fiches 25 mm diamètre
- supports en bois tropical 35 x 120 mm
- couvercles coulissants 22 x 120 et 35 x 120 mm avec des poignées synthétiques
- livré avec du géotextile pour le fond

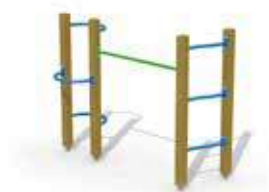


Sport & jeu

Le sport et le jeu cohabitent. Des jeux qui combinent les deux plaisent davantage aux enfants.



Sable, sport & jeu - SPORT & JEU



Escaladus
REF. S325 • p. 183




Barre fixe métal
REF. S326 • p. 184



Barre fixe bois
REF. S321 • p. 185



Attrape-ballon
REF. S570 • p. 186



Multi-but
REF. S571 • p. 187



But bois
REF. S573 • p. 188



But métal
REF. S574 • p. 189



But métal
REF. S575 • p. 189



But métal
REF. S911 • p. 189



Téléphérique bois
REF. S340 • p. 191



Téléphérique métal
REF. S341 • p. 191

ECO-play®

Jeux en **ROBINIER** • p. 306

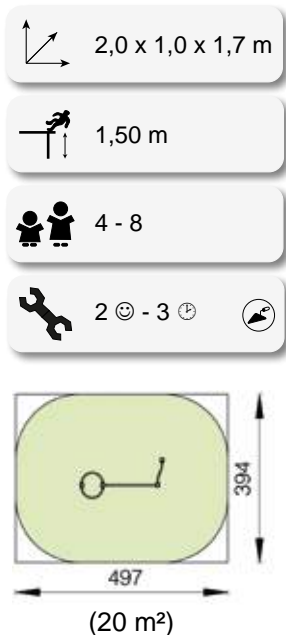


Barre fixe
REF. RO2020 • p. 317



Téléphérique en robinier
REF. RO343 • p. 334

Escaladus - S325



Matériaux:

- bois: mélèze
- poteaux carrés 9 x 9 cm
- tubes 35 mm en polyester coating

Fixation:

- supports métalliques à enfoncer dans le sol



Barre fixe métal - S326 » S328



1,50 m

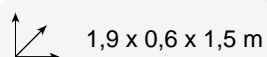


> 6



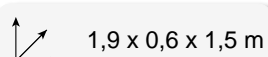
2 ☺ - 2(,5) ⌚

S328 (2 barres fixes)



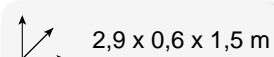
1,9 x 0,6 x 1,5 m

S327 (2 barres fixes)

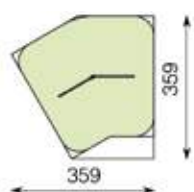


1,9 x 0,6 x 1,5 m

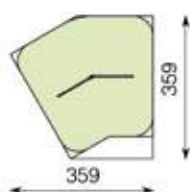
S326 (3 barres fixes)



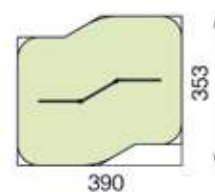
2,9 x 0,6 x 1,5 m



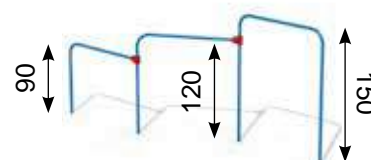
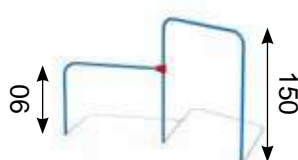
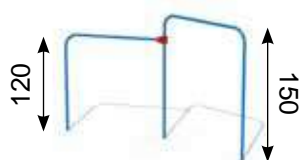
(10 m²)



(10 m²)



(13 m²)



Matériaux:


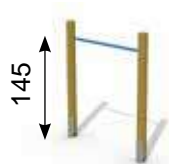
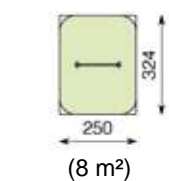
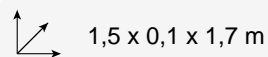
- tubes 35 mm en polyester coating
- étriers de liaison en matière synthétique



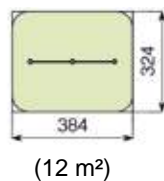
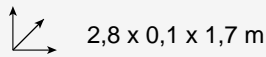
Barre fixe bois - S320 » S322



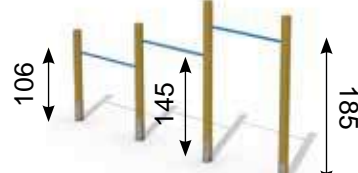
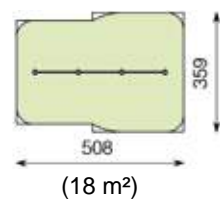
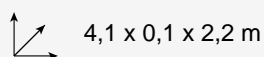
S322 (1 barre fixe)



S320 (2 barres fixes)



S321 (3 barres fixes)



Matériaux:

- bois: mélèze
- rondins calibrés 12 cm (sciés hors coeur)
- tubes 35 mm en polyester coating
- dispositif pour éviter le déplacement de la barre fixe

Fixation:

- supports métalliques à enfoncer dans le sol



Attrape-ballon - S910 » S911 (A/B)

S910 (ours/lion) - S911 (chien/chat)

Ø 1,1 x H 2,7 m

3 - 12

S910A - S911A (à sceller)

2 ☺ - 2,5 ☺

S910B - S911B (indépendant)

2 ☺ - 0,5 ☺

L'attrape-ballon peut être installé sur une surface déjà revêtue grâce à un solide socle entouré d'un pneu de camion.

Matériaux:

- panier en polyéthylène; Ø 0,9 m x H 1,0 m
- poteau en polyester coating; 12 cm

Fixation:

- à sceller (A)
- indépendant sur un pneu de camion (B)



S911



Multi-but - S569 » S570

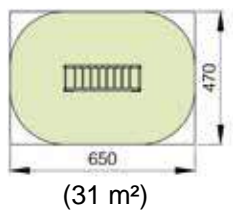
S569 (sans barre fixe)

2,7 x 1,0 x 2,1 m

2,10 m

6 - 12

2 ☺ - 4 ⌚



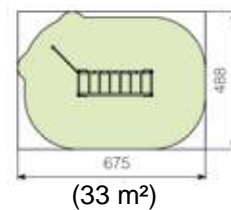
S570 (avec barre fixe)

3,7 x 1,9 x 2,1 m

2,10 m

6 - 12

2 ☺ - 4,5 ⌚



Matériaux:

- bois: poteaux en mélèze, échelons en frêne
- poteaux carrés 9 x 9 cm
- échelons encastrés 40 mm
- filet en polyferro
- tubes 35 mm en polyester coating

Fixation:

- supports métalliques à enfoncer dans le sol



But bois - S571 » S572

S571 (poteaux en mélèze avec supports métalliques à enfoncer dans le sol)

3,6 x 0,3 x 2,2 m

2 ☺ - 2 ☺

S572 (poteaux imprégnés à enfoncer dans le sol)

3,6 x 0,3 x 2,2 m

2 ☺ - 1,5 ☺



Matériaux:

- bois: mélèze ou pin imprégné
- rondins calibrés 12 cm

Fixation:

- supports métalliques à enfoncer dans le sol (S571)



But métal - S573 » S575 (A/B)

S573



S574



S575 (avec anneau de basket-ball)



Matériaux:

- tuyaux Ø 27, 35, 49 mm en polyester coating
- étriers de liaison en matière synthétique
- anneau du panier en inox

Couleurs disponibles:



Fixation:

- à sceller (surface meuble) (A)
- boulons (surface déjà revêtue) (B)



S573



S574



S575



S340



S342



Téléphérique bois - S340

S340 (2 plates-formes)

20,7 x 2,3 x 3,6 m

0,90 m

6 - 15

2 ☺ - 10 ⌚



(97 m²)

Matériaux:

- bois: mélèze et chêne
- rondins calibrés 10 et 12 cm (sciés hors cœur)
- câble en acier 10 mm avec dispositif de réglage de la tension du câble
- planches des plates-formes 22 et 35 mm
- siège suspendu à une chaîne galvanisée avec gaine
- chariot en inox
- ressorts amortisseurs

Fixation:

- supports métalliques à enfoncer dans le sol



Téléphérique métal - S341 » S342

S341 (1 plate-forme) - S342 (2 plates-formes)

25,4 x 0,9 x 4,0 m

0,90 m

6 - 15

2 ☺ - 9(,5) ⌚




(104 m²)



(108 m²)

Matériaux:

- poteaux métalliques 60 et 127 mm en polyester coating
- étriers de serrage en aluminium en polyester coating
- chapeaux des poteaux en matière synthétique
- planches des plates-formes 35 et 45 mm en mélèze
- siège suspendu à une chaîne galvanisée avec gaine
- chariot en inox
- ressorts amortisseurs



S341



Jeux à grimper

Grimper et se hisser, 2 actions importantes dans l'évolution physique de l'enfant : il développe ainsi sa force, son adresse et la maîtrise de soi.

Voici quelques jeux qui répondent à cela : quel défi pour grimper au filet ou pour atteindre le nid de corneille.



Matériaux

- bois: mélèze et chêne
- rondins calibrés 10 et 12 cm sciés hors coeur
- échelons encastrés 40 mm
- tubes en polyester coating 35 mm
- prises d'escalade et poignées en matière synthétique
- cordages et filets en polypropylène 16 mm renforcé avec du câble d'acier
- pièces métalliques en polyester coating, traitées anti-corrosion
- panneaux en polyéthylène HDPE
- panneau anti-dérapant 18 mm
- pneus en matière synthétique



Fixation

- supports métalliques à enfoncer dans le sol

Jeux à grimper - JEUX À GRIMPER



Mur d'escalade
REF. K100 • p. 195



Pyramide de grimpeur
REF. S230 • p. 196



Pyramide
multi-activités
REF. S231 • p. 197



Cage à écureuils
REF. S240 • p. 197



Nid de corneille
REF. S211 • p. 198



Filet à grimper
REF. S216 • p. 199



Zigzag
REF. S124 • p. 199




Hexagone
REF. S205 • p. 200



Filet-hamac
REF. S285 • p. 201



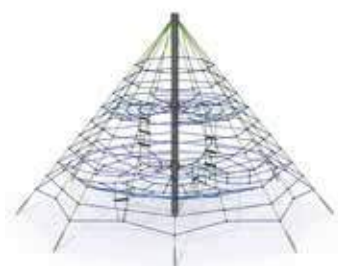
Nid d'aigle
REF. S206 • p. 202



Ballon de foot
REF. O600 • p. 204





Moulin à vent
REF. O700 • p. 206




Pyramides de corde
REF. N130 & N145 • p. 209


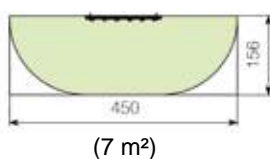
Mur d'escalade - K100

 1,5 x 0,1 x 1,9 m


 0,60 m

 6 - 12

 2 ☺ - 1 ☹



*À commander par pièce



Matériaux:

- cadre en bois dur
- panneaux en polyéthylène HDPE
- poignées d'escalade en matière synthétique

Fixation:


- fixation au mur avec des boulons d'ancrage
- livré avec un cadre pour fixer les panneaux



Jeux à grimper • JEUX À GRIMPER






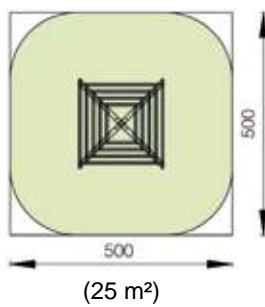
Pyramide de grimpeur - S230

 2,0 x 2,0 x 2,2 m

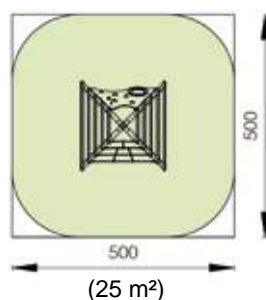
 1,70 m

 4 - 10

 2 ☺ - 3 ⌚ 

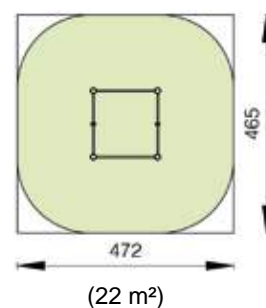
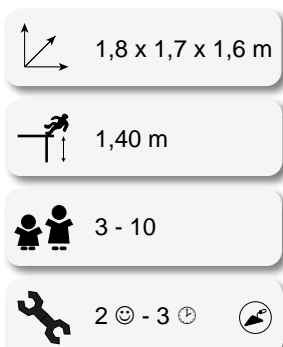


Pyramide multi-activités - S231



Jeux à grimper • JEUX À GRIMPER

Cage à écureuils - S240



Nid de corneille - S211/U300

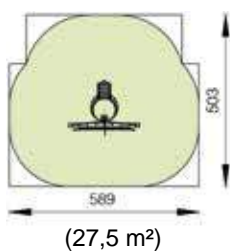
S211 (sans drapeau pirate) / U300 (avec drapeau pirate)

2,1 x 2,0 x 3,3 m

2,10 m

6 - 12

2 ☺ - 5 ⌚




Matériaux:

- rondin vertical en chêne 16 cm ,
- nacelle en polyester coating, traitée anti-corrosion
- pièce de jonction renforcée en forme de croix

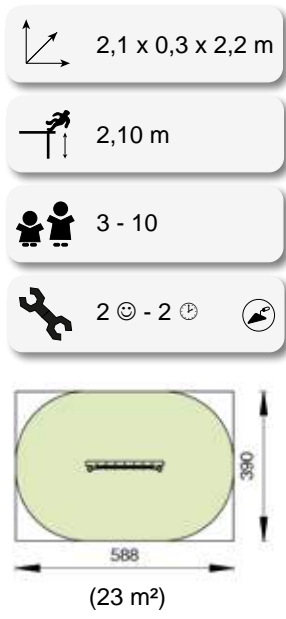


S211

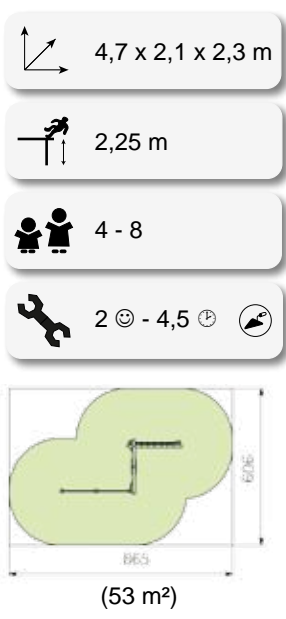


U300

Filet à grimper - S216



Zigzag - S124



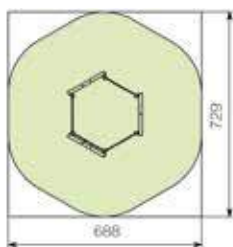
Hexagone - S205

3,1 x 2,7 x 2,5 m

2,40 m

6 - 15

2 ☺ - 6 ⌚




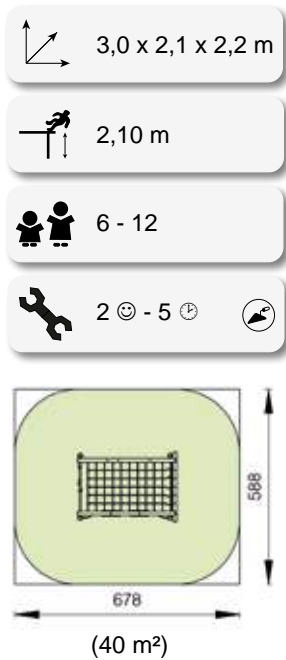
(51 m²)



* Photo non conforme







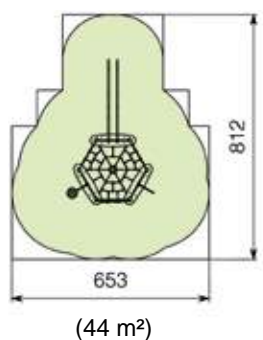
Filet-hamac - S285




Nid d'aigle - S206/S207

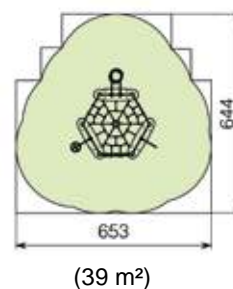
S206 (avec tuyaux à glissade)

 4,8 x 2,9 x 2,8 m
 2,00 m
 6 - 12
 2 ☺ - 8 ⌚ 



S207 (avec échelle tubulaire)

 3,0 x 2,9 x 2,8 m
 2,00 m
 6 - 12
 2 ☺ - 8 ⌚ 





S206








Ballon de foot - O600


Ø 2,6 x H 2,8 m


2,10 m


6 - 12


3 ☺ - 8 ☹


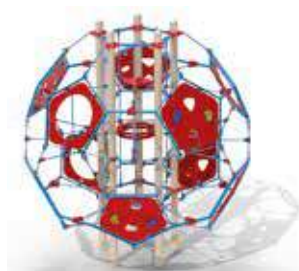
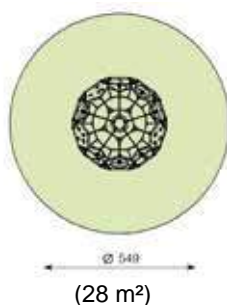
Couleurs disponibles cadre:



Couleurs disponibles panneaux:



Couleurs disponibles poteaux:



Matériaux:

- poteaux métalliques Ø 127 mm
- tubes métalliques Ø 35 mm
- pièces métalliques en polyester coating
- étriers en aluminium et en matière synthétique
- chapeaux des poteaux en matière synthétique
- panneaux et prises d'escalade en polyéthylène HDPE
- cordages et filets en polypropylène 16 mm renforcé avec du câble d'acier





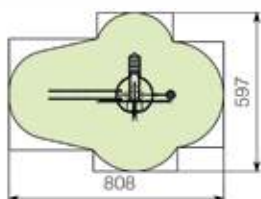
Moulin à vent - O700

4,8 x 2,6 x 6,9 m


2,20 m

6 - 15

3 ☺ - 20 ⌚




(39 m²)



O709 (le nom Europlay peut être remplacé par un nom au choix du client – sur demande et moyennant un supplément)

Matériaux:


- rondin central Ø 14 cm en mélèze, scié hors cœur
- supports et poutres en padouk (bois tropical)
- plancher en matière synthétique antidérapant
- support métallique galvanisé
- tuyaux métalliques Ø 35 mm











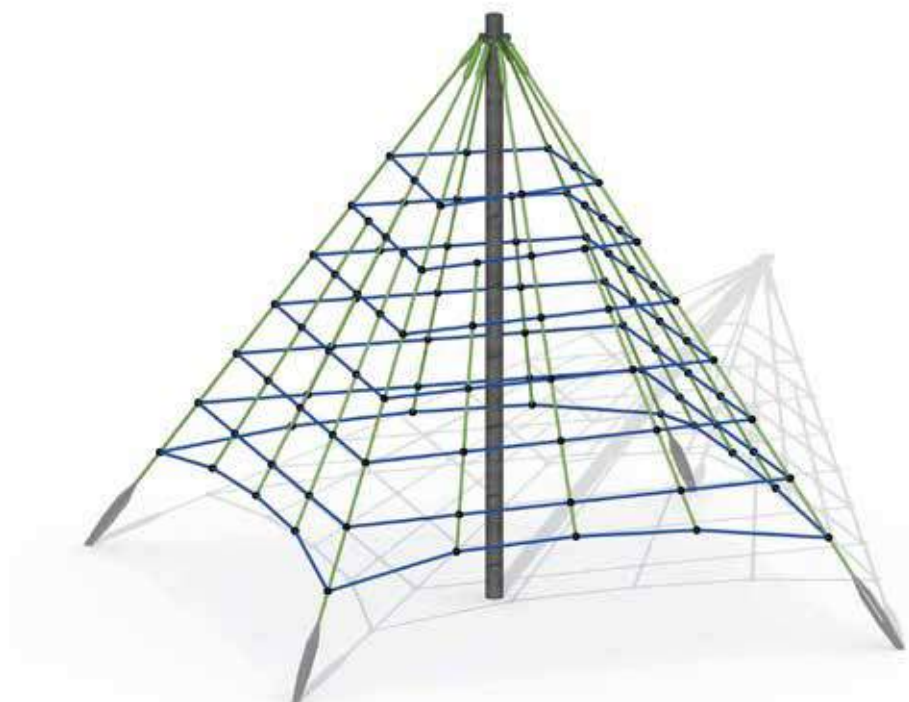
Pyramide de corde Mars - N130

 4,5 x 4,5 x 3,0 m

 1,50 m

 3 - 14

 2 ☺ - 8 ⌚ 



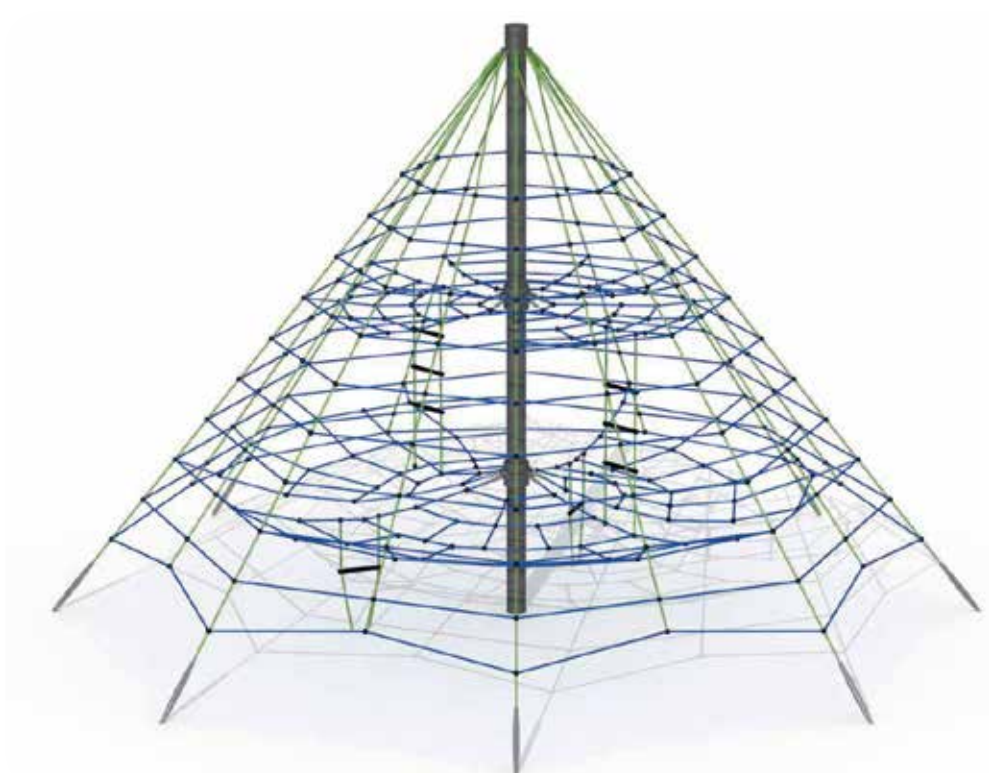
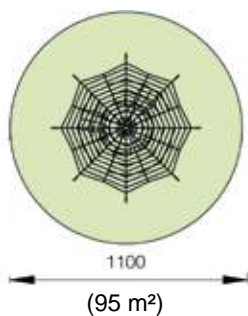
Pyramide de corde Venus - N145

 7,0 x 7,0 x 4,5 m

 1,50 m

 4 - 16

 3 ☺ - 8 ⌚ 





Universo

Une série de jeux attractifs qui séduit tout enfant entre 6 et 15 ans. Grimper, glisser, planer, ... quels plaisirs à découvrir sur un jeu EUROPLAY.

Grâce à la combinaison de métal, inox, aluminium, matière synthétique et polyferro, ces jeux résistent au temps et au vandalisme.

Couleurs disponibles des poteaux : beige et gris foncé.:



RAL 1001



RAL 7016



Matériaux

- poteaux métalliques 89 et 127 mm
- tubes métalliques 27, 34, 43 et 48 mm
- pièces métalliques en polyester coating, traitées anti- corrosion
- tubes à glissade en inox 42 mm
- étriers en aluminium ou en matière synthétique
- chapeaux des poteaux et prises d'escalade en matière synthétique
- panneaux en polyéthylène HDPE
- cordages et filets en polypropylène 16 mm renforcé avec du câble d'acier

Jeux à grimper - UNIVERSO



Navigator
REF. E400 • p. 214



Explorer
REF. E100 • p. 214



Shuttle
REF. E069 • p. 215



Flying spinner
REF. M810 • p. 215



Columbia
REF. E590 • p. 216



Endeavour
REF. E591 • p. 216



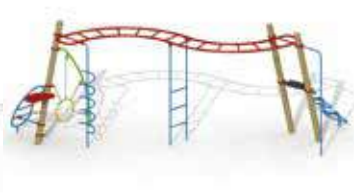
Voyager spiral
REF. E580 • p. 217



Voyager slide
REF. E581 • p. 217



Atlantis U
REF. E560 • p. 218



Atlantis S
REF. E561 • p. 218



Discovery
REF. E200 • p. 219



Pathfinder
REF. E201 • p. 219



Apollo spiral
REF. E570 • p. 220



Apollo slide
REF. E571 • p. 220



Challenger U
REF. E530 • p. 221



Challenger S
REF. E531 • p. 221



Star trek U
REF. E510 • p. 223



Star trek S
REF. E511 • p. 223



Orbiter U
REF. E520 • p. 225



Orbiter S
REF. E521 • p. 225



Enterprise U
REF. E500 • p. 226



Enterprise S
REF. E501 • p. 227

Navigator - E400 » E4001

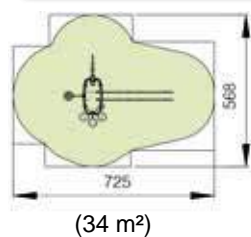
● E400 ● E4001

↗ 4,0 x 2,7 x 2,9 m

↑ 2,20 m

6 - 15

2 ☺ - 7 ⌚



Explorer - E100 » E1001

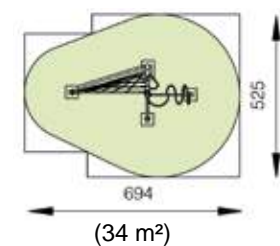
● E100 ● E1001

↗ 3,9 x 1,7 x 3,3 m

↑ 2,70 m


6 - 15


2 ☺ - 6 ⌚





Shuttle - E069 » E0691

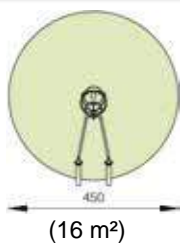
● E069 ● E0691

 2,9 x 1,1 x 2,4 m

 0,25 m


 6 - 12


 2 ☺ - 4 ⌚ 






Jeux à grimper • UNIVERSO

Flying spinner - M810

 2,1 x 2,1 x 2,6 m

 1,20 m

 8 - 15

 2 ☺ - 5 ⌚ 



Columbia - E590 » E5901


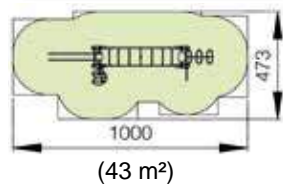
● E590 ● E5901

↗ 7,0 x 1,3 x 2,4 m

↕ 1,30 m

👤 6 - 15

🔧 2 ☺ - 8 ⌚ ⚙️



Endeavour - E591 » E5911


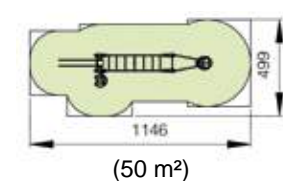
● E591 ● E5911

↗ 8,0 x 1,8 x 2,4 m

↕ 1,30 m

👤 6 - 15

🔧 2 ☺ - 10 ⌚ ⚙️



E591



Voyager spiral - E580 » E5801

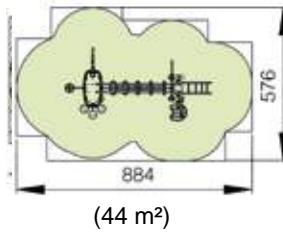
● E580 ● E5801

↗ 5,4 x 2,8 x 2,9 m

↑ 2,00 m

6 - 15

2 ☺ - 11 ⌚ ⌚



Voyager slide - E581 » E5811

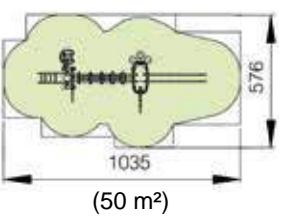
● E581 ● E5811

↗ 7,4 x 2,8 x 2,9 m

↑ 2,00 m

6 - 15

2 ☺ - 11 ⌚ ⌚



Atlantis U - E560 » E5601

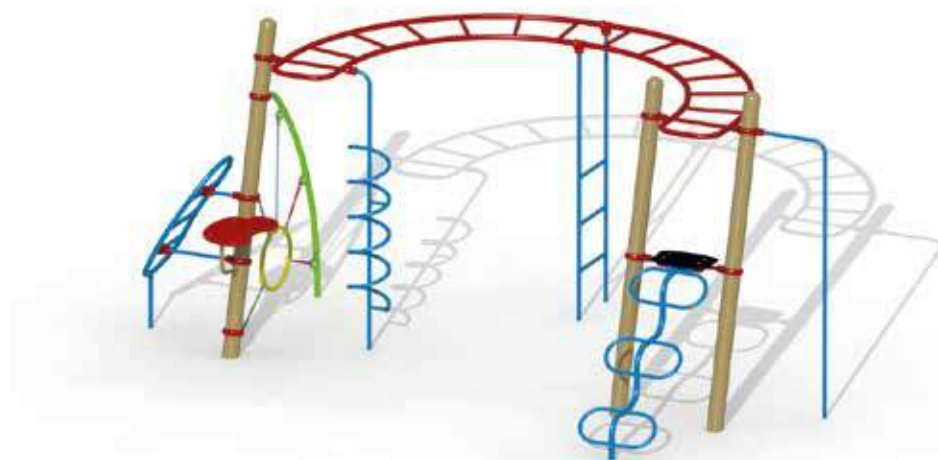
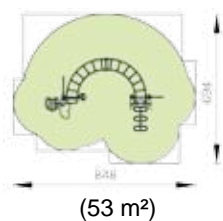
● E560 ● E5601

↗ 5,5 x 3,4 x 2,7 m

↕ 2,40 m

6 - 15

2 ☺ - 8 ⌚



Atlantis S - E561 » E5611


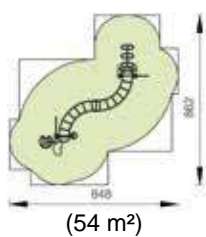
● E561 ● E5611

↗ 5,5 x 5,7 x 2,7 m

↕ 2,40 m

6 - 15

2 ☺ - 8 ⌚



Discovery - E200 » E2001

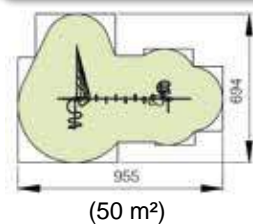
● E200 ● E2001

↗ 6,3 x 3,3 x 3,9 m

↕ 3,00 m

6 - 15

2 ☺ - 11 ⌚ ⚙



Pathfinder - E201 » E2011

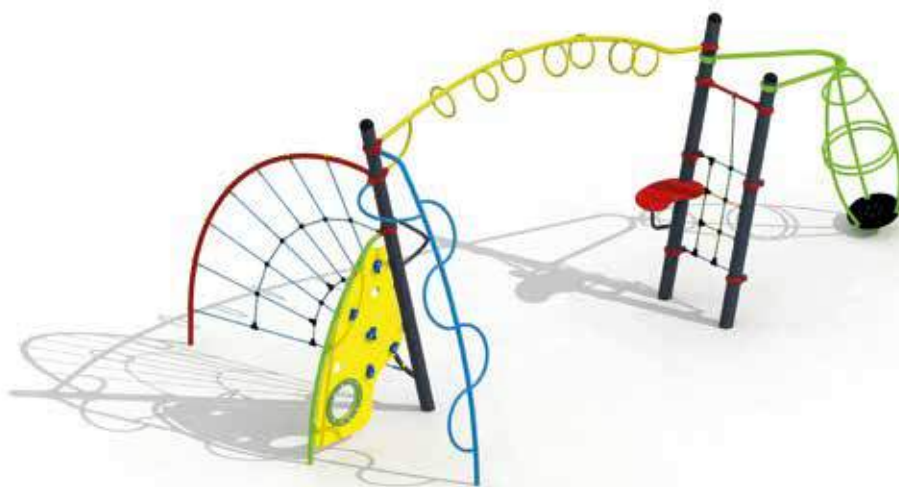
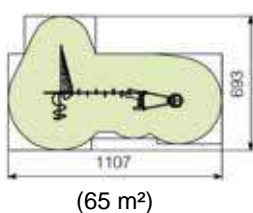
● E201 ● E2011

↗ 7,2 x 3,3 x 3,9 m

↕ 3,00 m

6 - 12

2 ☺ - 12 ⌚ ⚙



Apollo spiral - E570 » E5701

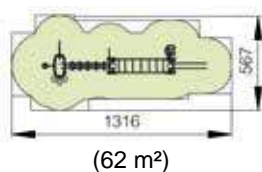
● E570 ● E5701

↗ 9,8 x 2,8 x 2,7 m

↗ 2,00 m

6 - 15

2 ☺ - 14 ⌚



Apollo slide - E571 » E5711

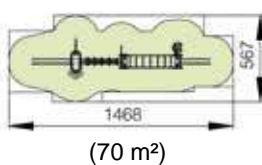
● E571 ● E5711

↗ 12 x 2,8 x 2,9 m

↗ 2,00 m

6 - 15

2 ☺ - 14 ⌚



E570



Challenger U - E530 » E5301

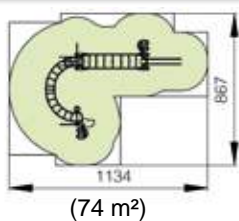
● E530 ● E5301

↗ 7,8 x 5,7 x 2,7 m

↕ 2,40 m

6 - 15

2 ☺ - 11 ⌚ ⚙



Challenger S - E531 » E5311

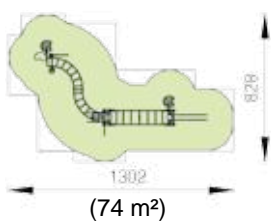
● E531 ● E5311

↗ 10 x 5,0 x 2,7 m

↕ 2,40 m

6 - 15

2 ☺ - 11 ⌚ ⚙





Star trek U - E510 » E5101

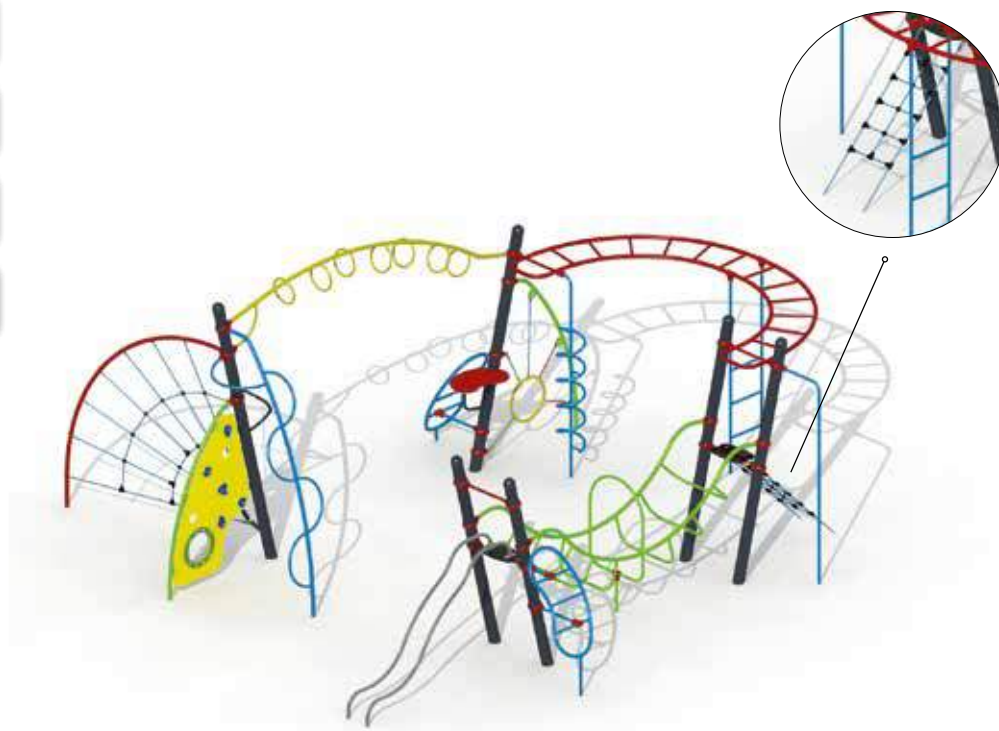
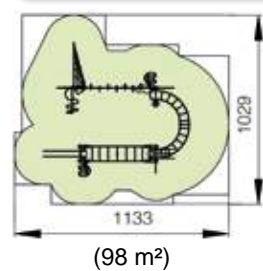
● E510 ● E5101

7,8 x 7,4 x 3,3 m

2,95 m

6 - 15

2 ☺ - 20 ⌚



Star trek S - E511 » E5111

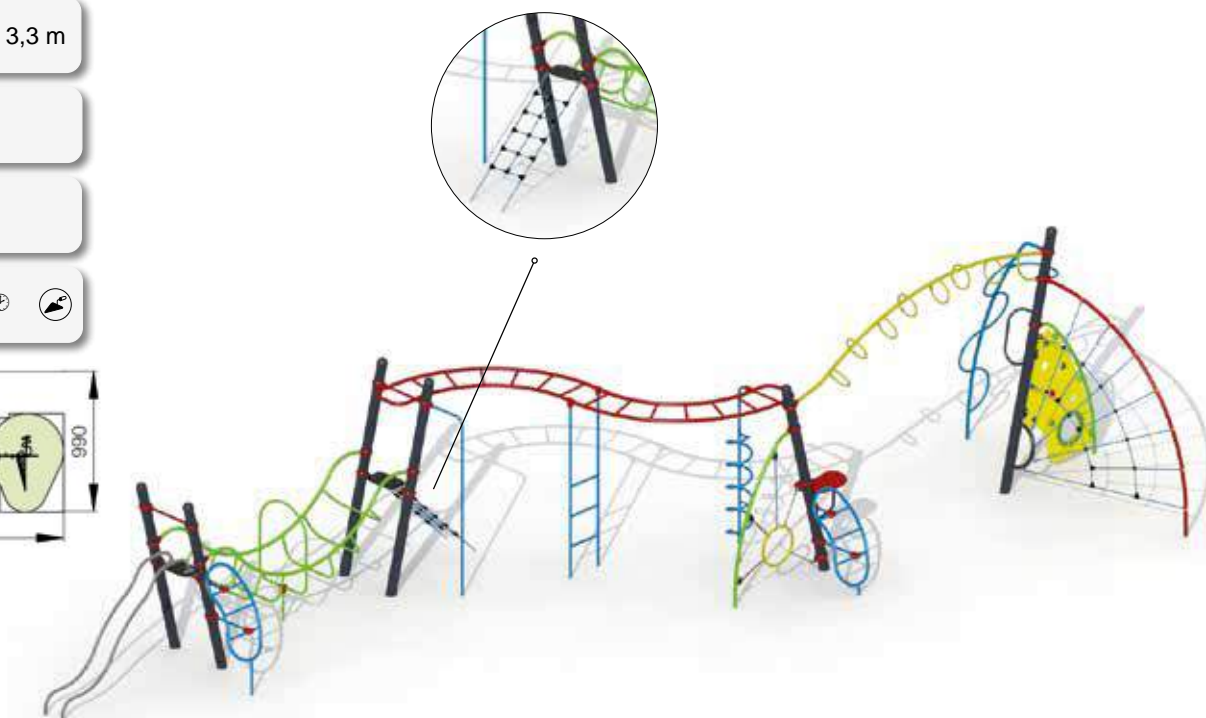
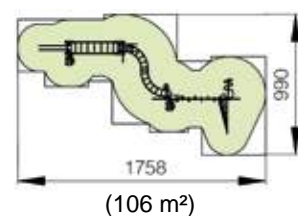
● E511 ● E5111

15 x 6,6 x 3,3 m

2,95 m

6 - 15

2 ☺ - 20 ⌚





Orbiter U - E520 » E5201

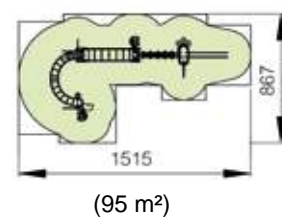
● E520 ● E5201

12 x 5,7 x 2,9 m

2,40 m

6 - 15

2 ☺ - 18 ⌚



Orbiter S - E521 » E5211

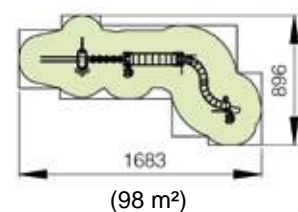
● E521 ● E5211

14 x 6,0 x 2,9 m

2,40 m

6 - 15

2 ☺ - 18 ⌚



Enterprise U - E500 » E5001


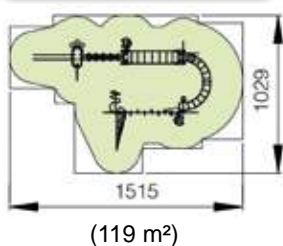
● E500 ● E5001

↗ 12 x 7,3 x 3,3 m

⚙ 2,95 m

👤 6 - 15

🔧 2 ☺ - 24 ⌚



E500

Enterprise S - E501 » E5011


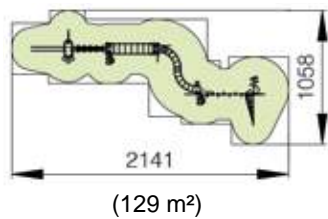
● E501 ● E5011

18 x 7,6 x 3,3 m

2,95 m

6 - 15

2 ☺ - 24 ☹



Jeux à grimper • UNIVERSO



E5011



Jeux à tours basses

Glisser d'une tour, quel événement exaltant!

Glisser combine vitesse et équilibre et les enfants en raffolent.

L'effort de grimper, l'effet de glisser vers le bas, d'atterrir et de se redresser sont les expériences les plus amusantes d'une aire de jeux. Les enfants ne s'en lassent jamais!



Matériaux

- bois: mélèze; échelons en frêne
- rondins calibrés 12 cm (sciés hors cœur)
- planches du plancher 22 mm ou panneau anti-dérapant 18 mm
- planches du toit à tenon 22 mm
- bordures décoratives du toit et panneaux en polyéthylène HDPE
- escalier à marches de 35 mm
- échelle à échelons encastrés de 40 mm
- pont suspendu à un câble d'acier; planches massives 45 x 95 mm
- toboggan au choix : en inox 1 m de large ou en matière synthétique 0,60 m de large
- filets et cordages en polyferro
- pièces en métal en polyester coating, traitées anti-corrosion



Fixation

- supports métalliques à enfoncer dans le sol (A) ou à fixer sur le béton (B)

Structures en bois - JEUX À TOURS BASSES



Refuge
REF. S420 • p. 232



Tour toboggan
REF. S500 • p. 234



Guérite à glissade
REF. S530 • p. 235



Nid de brigands
REF. S540 • p. 236



Maisonnette sur pilotis
REF. S520 • p. 237



Château fort
REF. S550 • p. 239



Forteresse
REF. S600 • p. 240



Village indien
REF. S580 • p. 244



Étoile de mer
REF. S440 • p. 245




Structures en bois • JEUX À TOURS BASSES




Refuge - S420 » S421 (A/B)

 3 - 12

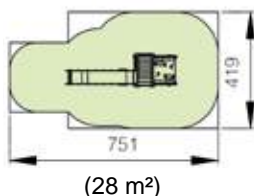
 2 ☺ - 5 ☹ 

Jeu à grimper avec paroi d'escalade d'un côté; une échelle droite et un toboggan de l'autre côté. En bas il y a une maisonnette avec banquette. Un mât peut être ajouté en option.


S420 (toboggan inox)

 4,0 x 1,2 x 2,2 m

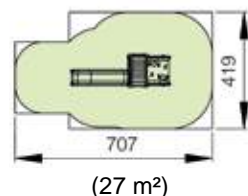
 1,40 m



S421 (toboggan synthétique)

 3,6 x 1,2 x 2,2 m

 1,35 m



Éléments d'extension (en option):



S010
mât



S020
mât en spirale)

Fixation:

À sceller dans le sol avec 6 ancrs.

Remarque : Ce jeu est idéal pour des cours d'école déjà revêtues. Seul le toboggan ou le mât (option) sont à sceller.

Matériaux:

- bois: mélèze, supports au sol en chêne et échelons en frêne
- toboggan en inox; largeur 50 cm ou toboggan synthétique; largeur 60 cm
- poteaux carrés verticaux et horizontaux 9 x 9 cm
- planches et poutres 35, 45 et 70 mm
- planches de la plate-forme 22 mm
- échelle à échelons encastrés 40 mm
- panneaux en polyéthylène HDPE
- prises d'escalade en matière synthétique; fixées sur un panneau anti-dérapant 18 mm
- mât en polyester coating (en option)





S420 + S020



Tour toboggan - S500 » S501 (A/B)

3 - 12

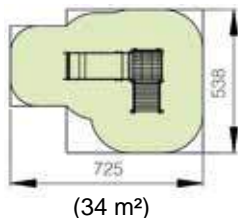
Plate-forme sur 4 rondins, avec un toboggan et un escalier facile.

2 ☺ - 4,5 ☺

S500 (toboggan inox 1 m)

3,8 x 2,5 x 2,2 m

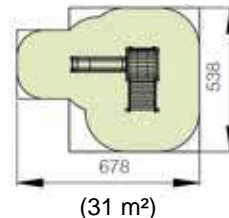
1,40 m



S501 (toboggan synthétique)

3,3 x 2,5 x 2,2 m

1,35 m



Éléments d'extension (en option):



S005
échelle de singe



S006
arc à grimper



S007
mur d'escalade



S008
mât bas



S009
coin à sable



S013
filet incliné



S014
mât bas en spirale



S019
poutre à 3 sièges



S033-S038
panneaux éducatifs

S501



Guérite à glissade - S530 » S531 (A/B)



3 - 12



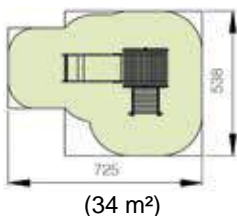
2 ☺ - 5,5 ☺ ☺

Jeu à 1 étage sur 4 rondins; avec toit à 2 pans; en bas il y a une maisonnette pour les plus-petits; en haut une plate-forme avec toboggan à atteindre par un escalier. Vous pouvez ajouter 1 table et 2 banquettes, un comptoir avec abacus ou des panneaux éducatifs.

S530 (toboggan inox 1 m)

4,0 x 2,6 x 3,2 m

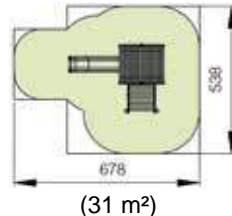
1,40 m



S531 (toboggan synthétique)

3,5 x 2,6 x 3,2 m

1,35 m



Éléments d'extension (en option):



S001
2 banquettes et 1 table



S003
comptoir avec abacus



S006
arc à grimper



S007
mur d'escalade



S008
mât bas



S009
coin à sable



S013
filet incliné



S014
mât bas en spirale





S033-S038
panneaux éducatifs




Nid de brigands - S540 » S541 (A/B)

 3 - 12

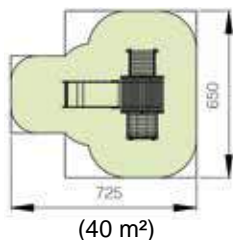
 2 ☺ - 6,5 ☺ 

Une tour basse sur 6 poteaux verticaux avec toit à 2 pans; un escalier conduit au toboggan; en bas dans la maisonnette à jeux vous pouvez ajouter 1 table et 2 banquettes, un comptoir avec abacus ou des panneaux éducatifs.


S540 (toboggan inox 1 m)

 4,0 x 3,6 x 3,2 m

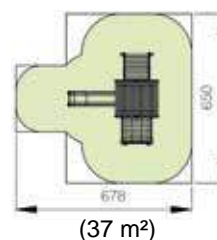
 1,40 m



S541 (toboggan synthétique)

 3,5 x 3,6 x 3,2 m

 1,35 m



Éléments d'extension (en option):



S001
2 banquettes et 1 table



S003
comptoir avec abacus



S005
échelle de singe



S006
arc à grimper



S007
mur d'escalade



S008
mât bas



S009
coin à sable



S013
filet incliné



S014
mât bas en spirale



S033-S038
panneaux éducatifs

S541 + S001 + S003



Maisonnette sur pilotis - S520 » S521 (A/B)



3 - 12



2 ☺ - 6 ☹

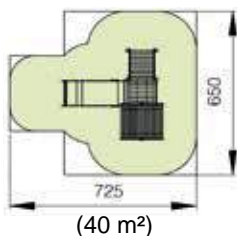


Maisonnette sur 6 pilotis avec toit à 2 pans et large plancher; un escalier permet d'atteindre le toboggan.

S520 (toboggan inox 1 m)

4,0 x 3,7 x 3,9 m

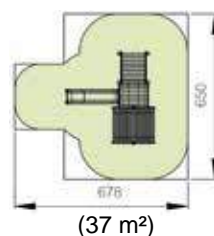
1,40 m



S521 (toboggan synthétique)

3,5 x 3,7 x 3,2 m

1,35 m



Éléments d'extension (en option):



S005
échelle de singe



S006
arc à grimper



S007
mur d'escalade



S008
mât bas



S009
coin à sable



S013
filet incliné



S014
mât bas en spirale



S019
poutre à 3 sièges



S033-S038
panneaux éducatifs





S521 + S019




Château fort - S550 » S551 (A/B)

 3 - 12

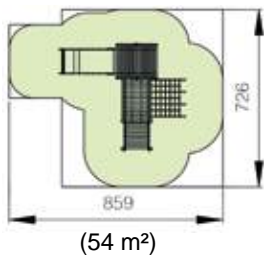
 2 ☺ - 8 ☹ 

Jeu avec une longue plate-forme et un toit à 2 pans; un escalier et un filet incliné conduisent à la plateforme et au toboggan; en bas dans la maisonnette à jeux vous pouvez ajouter 1 table et 2 banquettes, un comptoir avec abacus ou des panneaux éducatifs.


S550 (toboggan inox 1 m)

 5,1 x 4,4 x 3,2 m

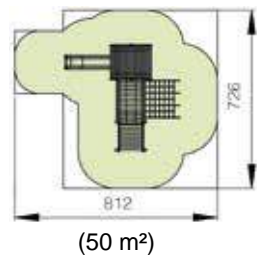
 1,40 m



S551 (toboggan synthétique)

 4,7 x 4,4 x 3,2 m

 1,35 m



Éléments d'extension (en option):



S001
2 banquettes et 1 table



S003
comptoir avec abacus



S006
arc à grimper



S007
mur d'escalade



S008
mât bas



S009
coin à sable



S013
filet incliné



S014
mât bas en spirale



S033-S038
panneaux éducatifs



Forteresse - S600 » S605 (A/B)



3 - 12



2 ☺ - 10 ☹



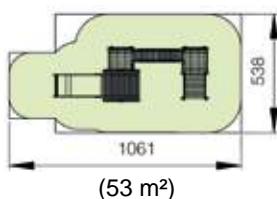
Une large plate-forme sur 6 poteaux verticaux est reliée à une petite tour par un pont souple ou fixe; une échelle droite à échelons encastrés permet d'atteindre la plate-forme avec toit à 2 pans et le toboggan.

En bas dans la cabane pour les plus-petits vous pouvez prévoir 1 table et 2 banquettes, un comptoir avec abacus ou des panneaux éducatifs. La petite tour est accessible par un escalier.

S600 (toboggan inox 1 m, pont souple)
S604 (toboggan inox 1 m, pont fixe)

↗ 7,2 x 2,6 x 3,2 m

↕ 1,40 m



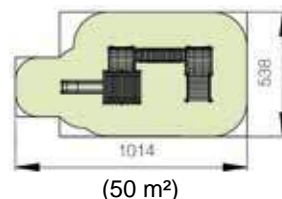
S600



S601 (toboggan synthétique, pont souple)
S605 (toboggan synthétique, pont fixe)

↗ 6,7 x 2,6 x 3,2 m

↕ 1,35 m




S601



S604



S605



Éléments d'extension (en option):



S001
2 banquettes et 1 table



S003
comptoir avec abacus



S005
échelle de singe



S006
arc à grimper



S007
mur d'escalade



S008
mât bas



S009
coin à sable



S013
filet incliné



S014
mât bas en spirale



S019
poutre à 3 sièges



S033-S038
panneaux éducatifs





S601





Village indien - S580 » S583 (A/B)



3 - 12



2 ☺ - 8 ☹



Deux tours reliées par un filet de liaison ou par un tunnel de jonction. Un mât, un arc à grimper, un filet incliné, un mur d'escalade et un toboggan conduisent aux tours.

S580 (toboggan inox 1 m, filet)

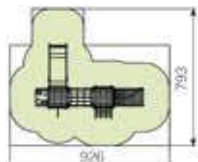
S582 (toboggan inox 1 m, tunnel)



6,3 x 4,4 x 2,2 m



1,40 m



(61 m²)



S581 (toboggan synthétique, filet)

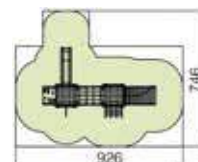
S583 (toboggan synthétique, tunnel)



6,3 x 3,9 x 2,2 m



1,35 m



(57 m²)



Éléments d'extension (en option):



S005

échelle de singe



S009

coin à sable



S014

mât bas en spirale




S019

poutre à 3 sièges

S581



Étoile de mer - S440 » S441 (A/B)

 3 - 12







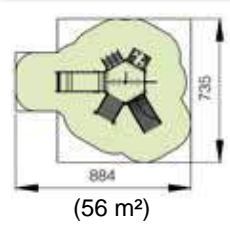
 2  - 9  

Plate-forme hexagonale avec 6 éléments d'extension (escalier, toboggan, mur d'escalade, filet incliné, mât et arc à grimper).


S440 (toboggan inox 1m)


 5,4 x 4,4 x 3,9 m

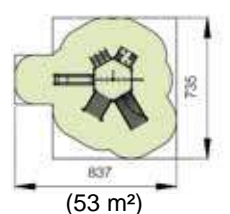
 1,40 m



S441 (toboggan synthétique)

 4,9 x 4,4 x 3,9 m

 1,35 m



S441



Jeux à hautes tours

Les hautes structures permettent aux enfants de dominer le monde. Que de possibilités sur un seul jeu : des maisonnettes à jeux avec plancher pour les plus-petits; des tours pour les plus grands; grimper sur un escalier ou sur une échelle plus difficile; glisser sur un large toboggan tout droit ou sur un toboggan plus exaltant en spirale.

Voilà pourquoi nous consacrons beaucoup d'attention à l'esthétique et à la sécurité : la disposition et la nature des jeux permettent aux enfants de se défouler dans un monde féérique avec des cabanes accueillantes, des maisonnettes à vrais toits et des tours à atteindre par des échelles, des ponts suspendus et des escaliers.

Quel rêve pour les enfants!



Matériaux

- bois : mélèze et échelons en frêne
- rondins calibrés 12 cm (sciés hors cœur)
- planches du plancher 22 mm
- planches du toit à tenon 22 mm
- bordures décoratives du toit et panneaux en polyéthylène HDPE
- escalier à marches de 35 mm
- échelle à échelons encastrés de 40 mm
- pont suspendu à un câble d'acier; planches massives 45 x 95 mm
- toboggan pour basse tour au choix : en inox 1 m de large ou en matière synthétique, 0,6 m de large
- toboggan pour haute tour au choix : toboggan spirale synthétique ou toboggan en inox 1 m de large
- cordages et filets en polyferro
- pièces métalliques en polyester coating, traitées anti-corrosion



Fixation

- supports métalliques à enfoncer dans le sol (A) ou à fixer sur le béton (B)

Structures en bois - JEUX À HAUTES TOURS



Tour de guet
REF. S430 • p. 251



Tour de guet géant
REF. S431 • p. 251



Tour pirate
REF. S610 • p. 252



Citadelle d'elfes
REF. S620 • p. 254



S625 + S006 + S007








S430 + G121



Tour de guet (géant) - S430 » S431 (A/B)



2,00 m



6 - 15

Tour avec toit à 2 pans; une échelle droite conduit aux 2 étages. La tour de guet géant a une double plate-forme à 2 étages.

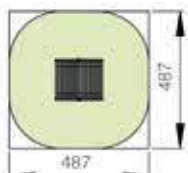
S430 (tour de guet) (A/B)



1,7 x 1,5 x 3,9 m



2 ☺ - 5 ☹

(24 m²)

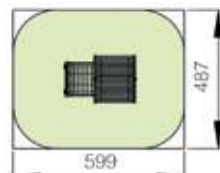
S431 (tour de guet géant) (A/B)



2,6 x 1,7 x 3,9 m



2 ☺ - 7 ☹

(30 m²)

Suppléments (facultatif):



S004
mât haut



S018
mât haut en spirale



G121
toboggan haut
(1 m de large)



G402
toboggan spirale



S430 + S018

Tour pirate - S610 » S615 (A/B)



2,05 m



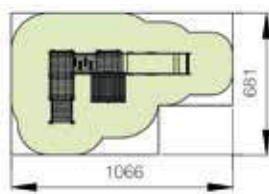

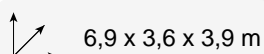
6 - 15

Une tour à 2 étages avec toit à 2 pans. Un haut toboggan ou un toboggan spirale sont reliés à une plate-forme plus basse par une passerelle en pente.

Une échelle droite permet d'atteindre la tour et un escalier mène à la plate-forme basse. En bas dans la maisonnette à jeux vous pouvez prévoir 1 table et 2 banquettes, des panneaux éducatifs ou un comptoir avec abacus.

En option: un toboggan plus bas en inox ou en matière synthétique.


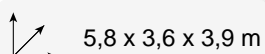
S610 (toboggan haut en inox 1 m de large) (A/B)



(65 m²)



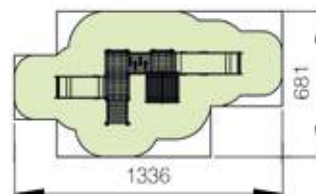

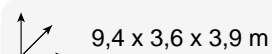
S611 (toboggan spirale) (A/B)



(61 m²)



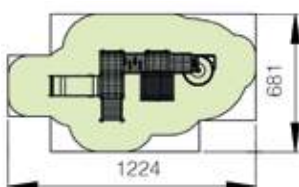

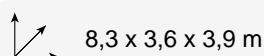
S612 (toboggan bas et haut en inox 1 m de large) (A/B)



(75 m²)



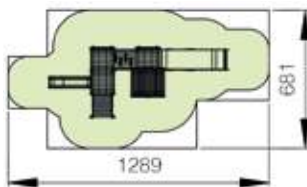

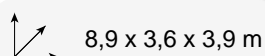
S613 (toboggan bas en inox 1 m de large et toboggan spirale) (A/B)



(71 m²)



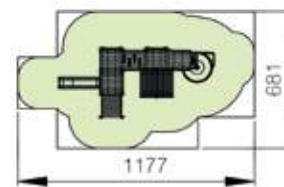

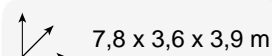
S614 (toboggan bas en matière synthétique et toboggan haut en inox 1 m de large) (A/B)



(72 m²)



S615 (toboggan bas en matière synthétique et toboggan spirale) (A/B)



(68 m²)



Suppléments (facultatif):



S001
2 banquettes et 1 table



S003
comptoir avec abacus



S004
mât haut



S005
échelle de singe



S006
arc à grimper



S007
mur d'escalade



S008
mât bas



S009
coin à sable



S013
filet incliné



S014
mât bas en spirale



S018
mât haut en spirale



S033-S038
panneaux éducatifs



S610 + S007

* Photo pas entièrement conforme

Citadelle d'elfes- S620 » S625 (A/B)


 2,05 m



 6 - 15

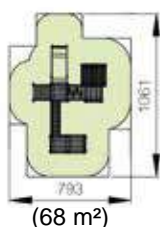
Une haute tour à 2 étages avec toit à 2 pans est reliée à 2 plate-forme basses par un pont suspendu et une passerelle en pente; une échelle droite permet d'atteindre la tour; une petite échelle droite et un escalier mènent aux plates-formes et au toboggan.

En option : un toboggan spirale ou un toboggan haut en inox.


S620 (toboggan bas en inox 1 m de large) (A/B)



 7,2 x 4,9 x 3,9 m

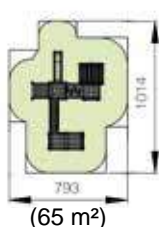
 2 ☺ - 27 ⌚ 




S621 (toboggan bas en matière synthétique) (A/B)



 6,7 x 4,9 x 3,9 m

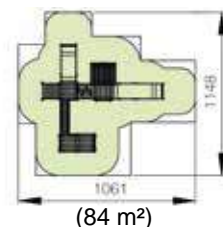
 2 ☺ - 27 ⌚ 




S622 (toboggan bas et haut en inox 1 m de large) (A/B)



 8,0 x 7,2 x 3,9 m

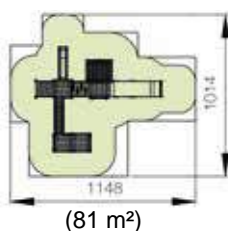
 2 ☺ - 29 ⌚ 




S623 (toboggan bas en matière synthétique et toboggan haut en inox 1 m de large) (A/B)



 8,0 x 6,7 x 3,9 m

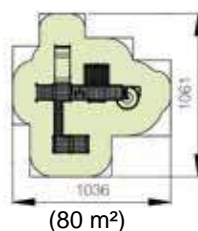
 2 ☺ - 29 ⌚ 




S624 (toboggan bas en inox 1 m de large et toboggan spirale) (A/B)



 7,2 x 6,9 x 3,9 m

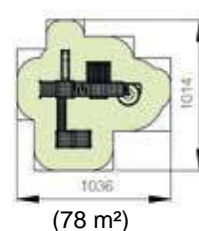
 2 ☺ - 33 ⌚ 



S625 (toboggan bas en matière synthétique et toboggan spirale) (A/B)

 6,9 x 6,7 x 3,9 m

 2 ☺ - 33 ⌚ 



Suppléments (facultatif):

S004
mât hautS005
échelle de singeS006
arc à grimperS007
mur d'escaladeS008
mât basS009
coin à sableS013
filet inclinéS014
mât bas en spiraleS018
mât haut en spiraleS019
poutre à 3 siègesS033-S038
panneaux éducatifs

S620 + S007 + S008 + S013 + S018



Structures combinées

Tous nos jeux peuvent être reliés entre eux.
De là à réaliser un grand village de jeux il n'y a plus qu'un pas...

uroplay.eu



Structures en bois • STRUCTURES COMBINÉES

Structures en bois - STRUCTURES COMBINÉES



Bruxelles
REF. C004 • p. 259



Berne
REF. C006 • p. 260



Dublin
REF. C005 • p. 261



Amsterdam
REF. C007 • p. 262



Londres
REF. C008 • p. 263




Lisbonne
REF. C001 • p. 265



Rome
REF. C002 • p. 267

Bruxelles - C004 (A/B)

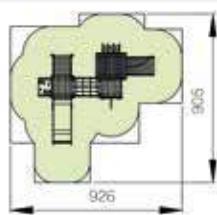
y compris: arc à grimper (S006), mur d'escalade (S007), mât bas (S008), filet incliné (S013) et toboggan bas en inox (G112)

 6,3 x 5,5 x 3,2 m

 1,40 m

 3 - 15

 2 ☺ - 13 ☹ 



(62 m²)



Éléments d'extension (en option):



S005
échelle de singe



S009
coin à sable



S014
mât bas en spirale



S019
poutre à 3 sièges



S033-S038
panneaux éducatifs



Berne - C006 (A/B)

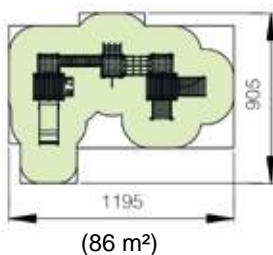
y compris: arc à grimper (S006), mur d'escalade (S007), mât bas (S008), filet incliné (S013) et toboggan bas en inox (G112)

9,2 x 5,5 x 3,2 m

1,40 m

3 - 15

2 ☺ - 20 🕒



Éléments d'extension (en option):



S001

2 banquettes et 1 table



S003

comptoir avec abacus



S005

échelle de singe



S009

coin à sable



S014

mât bas en spirale



S019

poutre à 3 sièges



S033-S038

panneaux éducatifs

Dublin - C005 (A/B)

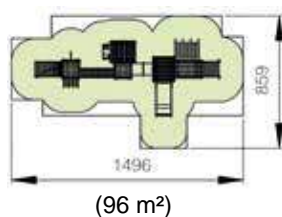
y compris: arc à grimper (S006), mur d'escalade (S007), mât bas (S008), filet incliné (S013) et toboggan bas en inox (G112)

12 x 5,1 x 3,2 m

1,40 m

3 - 15

3 ☺ - 18 ⌚



Éléments d'extension (en option):



S001
2 banquettes et 1 table



S003
comptoir avec abacus



S005
échelle de singe



S009
coin à sable



S014
mât bas en spirale




S019
poutre à 3 sièges




S033-S038
panneaux éducatifs



Amsterdam - C007 (A/B)

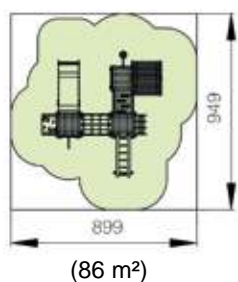
y compris: échelle de singe (S005), mur d'escalade (S007), mât bas (S008), filet incliné (S013), mât haut en spirale (S018) et toboggan bas en inox (G112)

 6,1 x 5,8 x 3,9 m

 2,00 m

 3 - 15

 2 ☺ - 16 ☹ 



Éléments d'extension (en option):



S004
mât haut



S006
arc à grimper



S009
coin à sable



S014
mât bas en spirale




G402
toboggan spirale



G121
toboggan haut en inox



Londres - C008 (A/B)

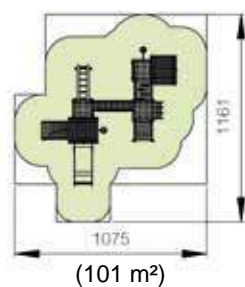
y compris: échelle de singe (S005), arc à grimper (S006), filet incliné (S013), mât bas en spirale (S014), mât haut en spirale (S018) et toboggan bas en inox (G112)

 7,8 x 7,6 x 3,9 m

 2,00 m

 3 - 15

 2 ☺ - 24 ⌚ 



Éléments d'extension (en option):



S001
2 banquettes et 1 table



S003
comptoir avec abacus



S007
mur d'escalade



S008
mât bas



S009
coin à sable



S019
poutre à 3 sièges



S033-S038
panneaux éducatifs



G402
toboggan spirale



G121
toboggan haut en inox



Lisbonne - C001 (A/B)


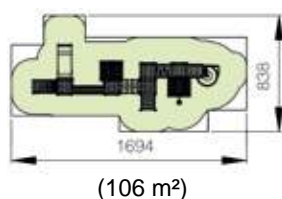
y compris: arc à grimper (S006), mât haut en spirale (S018), toboggan bas en inox (G112) et toboggan spirale (G402)

14 x 4,9 x 3,9 m

2,00 m

3 - 15

2 ☺ - 40 ⌚



Éléments d'extension (en option):



S001
2 banquettes et 1 table



S003
comptoir avec abacus



S007
mur d'escalade



S008
mât bas



S009
coin à sable



S013
filet incliné



S014
mât bas en spirale



S019
poutre à 3 sièges



S033-S038
panneaux éducatifs



Rome - C002 (A/B)

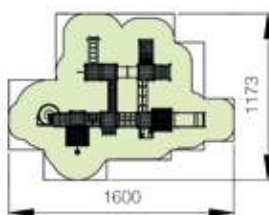
y compris: arc à grimper (S006), mur d'escalade (S007), mât bas (S008), filet incliné (S013), toboggan bas en inox (G112) et toboggan spirale (G402)

12 x 8,4 x 3,9 m

2,00 m

3 - 15

3 ☺ - 30 ☹



(133 m²)



Éléments d'extension (en option):



S001
2 banquettes et 1 table



S003
comptoir avec abacus



S004
mât haut



S009
coin à sable



S014
mât bas en spirale



S019
poutre à 3 sièges



S033-S038
panneaux éducatifs

A photograph of children playing on a wooden playground structure. Two vertical wooden posts are in the foreground, partially obscuring the view of the children behind them. A young boy in a blue shirt is visible on the left, and a girl in a teal shirt is on the right. They appear to be sitting or climbing on a horizontal beam. The background is filled with green foliage. The bottom of the image shows a wooden post and a child's pink shoe on a bed of wood chips.

Éléments d'extension

Tous les jeux peuvent être complétés par des éléments d'extension, qui viennent à la place d'une rambarde. L'échelle de singe, le coin à sable, le filet incliné et le mât peuvent toujours être ajoutés; l'arc à grimper et le mur d'escalade doivent être fixés dans le sens longitudinal de la poutre horizontale sous la plate-forme; donc se trouvent en sens inverse de l'escalier, qui lui est fixé sur la tête de la poutre horizontale sous la plate-forme.

En plus, nos jeux peuvent être reliés entre eux grâce au tunnel de jonction et au filet de liaison. De là à réaliser un grand village de jeux il n'y a plus qu'un pas...

Attention : il faut respecter une zone de sécurité de 1.5 m entre un élément d'extension et un autre jeu.



Structures en bois - ÉLÉMENTS D'EXTENSION



Banquettes et table
REF. S001 • p. 272



Comptoir avec abacus
REF. S003 • p. 272



Panneaux éducatifs
REF. S033-S038 • p. 273



Poutre à 3 sièges
REF. S019 • p. 273



Mât bas
REF. S008 • p. 274



Mât bas en spirale
REF. S014 • p. 274



Mât haut
REF. S004 • p. 274



Mât haut en spirale
REF. S018 • p. 274



Toboggan bas en inox
1 m de large
REF. G112 • p. 275



Toboggan bas en
matière synthétique
REF. G301 • p. 275



Toboggan haut en
inox 1 m de large
REF. G121 • p. 275



Toboggan spirale
REF. G402 • p. 275



Échelle de singe
REF. S005 • p. 276



Arc à grimper
REF. S006 • p. 276



Mur d'escalade
REF. S007 • p. 277



Coin à sable
REF. S009 • p. 277



Filet incliné
REF. S013 • p. 278



Tunnel de jonction
REF. S702 • p. 279




Filet de liaison
REF. S704 • p. 279



Banquettes et table - S001

 2 - 8

 2 ☺ - 1,5 ⌚

Matériaux:

- bois: mélèze
- planches 22 et 35 mm
- tuyaux en polyester coating



La plupart des jeux peuvent être complétés par 2 banquettes et une petite table.



Comptoir avec abacus - S003

 2 - 8

 1 ☺ - 1 ⌚

Matériaux:


- panneaux en polyéthylène HDPE



La plupart des jeux peuvent être complétés par un comptoir avec abacus.



Panneaux éducatifs - S033 » S038

 1 x 0,05 x 0,7 m

 2 - 8


 1 ☺ - 0,5 ⌚

Matériaux:

- panneaux en polyéthylène HDPE



Pour la plupart des jeux un panneau jaune peut être remplacé par un panneau éducatif (voir page 129).



Poutre à 3 sièges - S019

 3 - 12

 1 ☺ - 1 ⌚

Matériaux:

- bois: mélèze
- sièges en polyéthylène HDPE




Un rondin avec 3 sièges ronds en polyéthylène, facile à monter. La poutre se vend la pièce. Par exemple il faut commander 2 poutres pour avoir la combinaison de la photo.




Mâts (A/B)



S008 (mât bas) (A/B)

S014 (mât bas en spirale) (A/B)

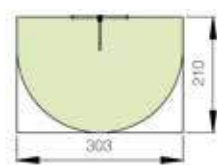
 1,1 x 0,7 x 2,1 m

 1,35 m

 4 - 12

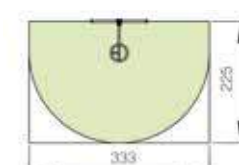
 2 ☺ - 1,5 ⌚ 

S008



(6,5 m²)


S014



(8 m²)


S004 (mât haut) (A/B)

S018 (mât haut en spirale) (A/B)

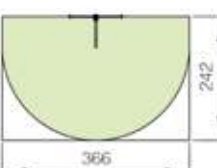
 1,1 x 0,7 x 2,8 m

 2,00 m

 4 - 12

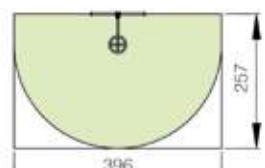
 2 ☺ - 1,5 ⌚ 

S004



(9 m²)

S018



(11 m²)

Matériaux:

- tubes et rambardes en polyester coating

Peut être placé dans n'importe quelle direction.



Toboggans (A/B)

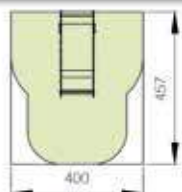
4 - 12

G112 (toboggan bas en inox 1 m de large) (A/B)

2,6 x 1,1 x 2,2 m

1,40 m

2 ☺ - 1,5 ☺



(19 m²)

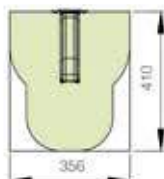


G301 (toboggan bas en matière synthétique 0,5 m de large) (A/B)

2,2 x 1,1 x 2,2 m

1,35 m

2 ☺ - 1,5 ☺



(15 m²)

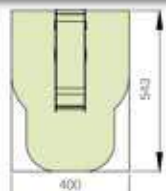


G121 (toboggan haut en inox 1 m de large) (A/B)

3,5 x 1,1 x 2,8 m

2,05 m

2 ☺ - 2 ☺



(22 m²)

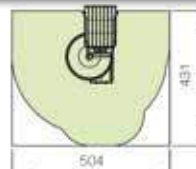


G402 (toboggan spirale) (A)

2,5 x 1,7 x 2,9 m

1,85 m

2 ☺ - 4 ☺



(22 m²)




Matériaux:

- surface à glissade en acier inoxydable de 1,5 mm ou toboggan en matière synthétique (polyéthylène)
- panneaux en polyéthylène HDPE
- barre de sécurité revêtue de polyester



Échelle de singe - S005 (A/B)

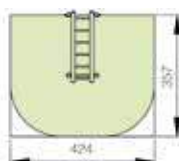
 2,1 x 1,0 x 2,2 m

Peut être placé dans n'importe quelle direction, mais pas à côté d'un toboggan ou sous un toit.

 2,00 m

 4 - 12

 2 ☺ - 2 ⌚




(16 m²)

Matériaux:

- bois: mélèze
- rondins calibrés 12 cm (sciés hors cœur)
- échelons encastrés 40 mm en frêne





Arc à grimper - S006 (A/B)

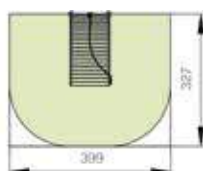
 1,8 x 1,1 x 2,1 m

Attention! Peut être placé uniquement en sens inverse de l'escalier.

 1,35 m

 4 - 12

 2 ☺ - 2 ⌚ 




(14 m²)

Matériaux:


- bois : mélèze et chêne au sol
- arc à lamelles collées
- corde en polyferro
- rambarde en polyester coating
- étrier de serrage en matière synthétique




Mur d'escalade - S007 (A/B)

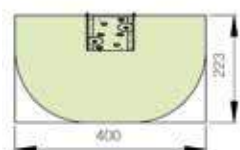
 1,1 x 0,8 x 2,1 m

Attention! Peut être placé uniquement en sens inverse de l'escalier.

 1,35 m

 4 - 12

 2 ☺ - 2 ⌚ 




(9 m²)

Matériaux:


- bois: mélèze et chêne
- panneau anti-dérapant
- prises d'escalade en matière synthétique
- rambardes en polyester coating




Coin à sable - S009

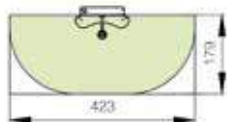
 1,3 x 0,7 x 2,1 m

Une poulie permet de remonter un seau rempli de sable à l'aide d'une chaîne. En bas il y a une table d'activités avec un tuyau courbe. Peut être placé dans n'importe quelle direction.

 1,35 m

 4 - 10

 2 ☺ - 1 ⌚



(8 m²)

Matériaux:

- seau en matière synthétique suspendu à une chaîne galvanisée
- tuyau en matière synthétique
- table à jeu en polyéthylène HDPE
- poulie en inox



Filet incliné - S013 (A/B)



1,1 x 0,6 x 2,1 m

Peut être placé dans n'importe quelle direction.



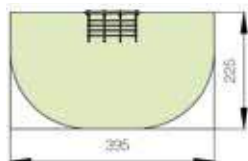
1,35 m



4 - 12



2 ☺ - 2 ⌚




(9 m²)

Matériaux:

- rambarde en polyester coating
- filet en polyferro



Tunnel de jonction - S702


 1,5 x 1,0 x 0,9 m

Matériaux:

- panneaux et tunnel en polyéthylène



Filet de liaison - S704

 1,8 x 1,0 x 0,9 m

Matériaux:

- bois: mélèze
- filet en polyferro
- poutre horizontale 9 x 9 cm
- rampes 45 mm





Parcours d'aventures bois

Un vrai parcours d'aventures à ne pas manquer pour les futurs petits aventuriers : qui peut atteindre l'arrivée sans toucher le sol?

Une combinaison variée de différents jeux d'équilibre. On peut ajouter ou retirer des jeux au choix.



Matériaux

- bois:
 - rondins en mélèze (au-dessus du sol)
 - rondins en chêne ou en robinier (dans le sol)
 - planches et poutres en mélèze
 - échelons en frêne
- rondins Ø 10, 12 et 14 cm
- planches et poutres 45 x 95 mm et 90 x 90 mm
- échelons encastrés 40 mm
- pneus en matière synthétique
- cordages en polypropylène 16 mm renforcé avec du câble d'acier
- chaînes galvanisées
- tubes galvanisés 35 mm
- tubes en polyester coating 35 mm
- axe de rotation en inox

Aventure - PARCOURS D'AVENTURES BOIS



Pas-de géant
REF. A690 • p. 25



Tarzan
REF. A600 • p. 25



Le Roi Arthur
REF. A610 • p. 25



Robin des bois
REF. A620 • p. 25



Asterix
REF. A680 • p. 25



Robinson Crusoë
REF. A670 • p. 25



Lancelot
REF. A660 • p. 25



Buffalo Bill
REF. A650 • p. 25



Hercules
REF. A640 • p. 25



Équilibrus
REF. S335 • p. 25



Zorro
REF. A630 • p. 25



Pont souple
REF. S360 • p. 25



Pont galbé
REF. S361 • p. 25



Arc suspendu
REF. S337 • p. 25



Pont de la jungle
REF. S336 • p. 25



Adventure • PARCOURS D'AVENTURES BOIS



Parcours d'aventures bois (type A) - A010



1,00 m



4 - 15



2 ☺ - 25 ☹

Astérix

REF. A680 • p. 290

Buffalo Bill

REF. A650 • p. 292

Hercules

REF. A640 • p. 292

Lancelot

REF. A660 • p. 291

Robin des bois

REF. A620 • p. 25

Tarzan
REF. A600 • p. 288

Le Roi Arthur
REF. A610 • p. 25

Zorro
REF. A630 • p. 293

Pas-de géant
REF. A690 • p. 25

Robinson Crusôé
REF. A670 • p. 291

Parcours d'aventures bois (type B) - A020



1,00 m



4 - 15



2 ☺ - 12 ☹



Pas-de-géant
REF. A690 • p. 25

Robin des bois
REF. A620 • p. 25

Robinson Crusoe
REF. A670 • p. 25

Zorro
REF. A630 • p. 25

Hercules
REF. A640 • p. 25

Parcours d'aventures bois (type C) - A050



1,00 m



4 - 15



2 ☺ - 16 ☹



Pont souple
REF. S360 • p. 25

Zorro
REF. A630 • p. 25

Pas-de-géant
REF. A690 • p. 25

Robin des bois
REF. A620 • p. 25

Hercules
REF. A640 • p. 25

Buffalo Bill
REF. A650 • p. 25

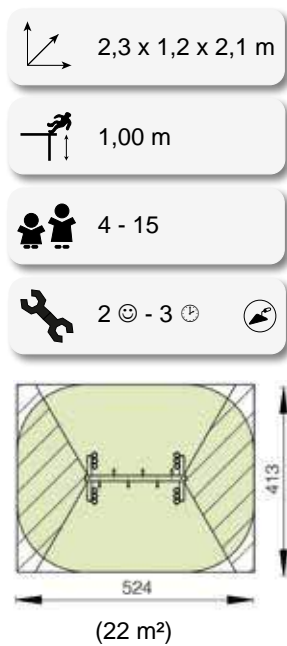


Pas-de-géant - A690



* Parfois les pas-de-géant peuvent avoir du coeur.

Tarzan - A600



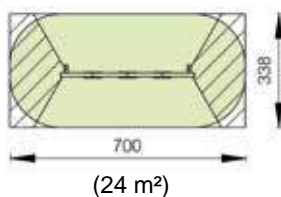
Le roi Arthur - A610

4,0 x 0,4 x 2,6 m

0,80 m

4 - 15

2 ☺ - 3 ⌚



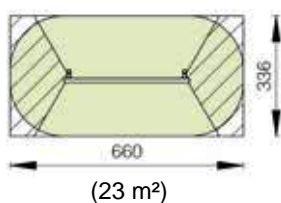
Robin des bois - A620

3,6 x 0,4 x 2,2 m


0,45 m

4 - 15

2 ☺ - 3 ⌚






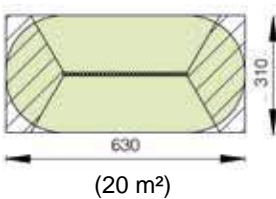
Astérix - A680

 3,3 x 0,1 x 0,4 m


 0,40 m


 4 - 15


 2 ☺ - 3 ☹ 





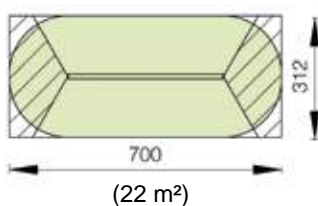
Robinson Crusô - A670

 4,0 x 0,1 x 0,2 m


 0,25 m


 4 - 15


 2 ☺ - 1,5 ⌚ 



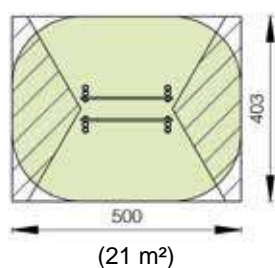
Lancelot - A660

 2,0 x 1,0 x 1,0 m


 0,95 m

 4 - 15

 2 ☺ - 3 ⌚ 





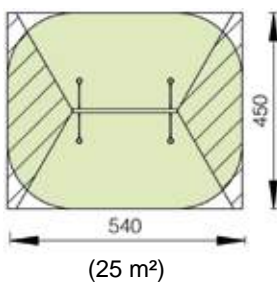
Buffalo Bill - A650

 2,4 x 1,5 x 0,7 m


 0,35 m


 4 - 15

 2 ☺ - 3 ⌚ 





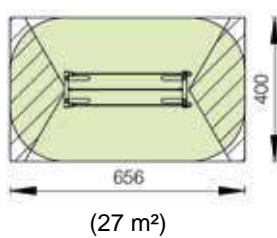
Hercules - A640

 3,6 x 1,0 x 1,0 m

 0,95 m

 4 - 15

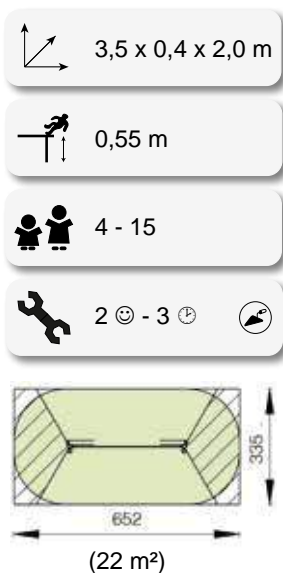
 2 ☺ - 4 ⌚ 



Équilibris - S335



Zorro - A630




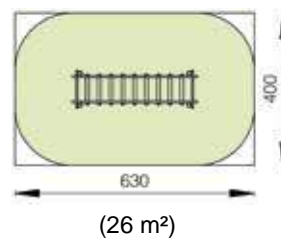
Pont souple - S360

↗ 3,3 x 1,0 x 1,1 m

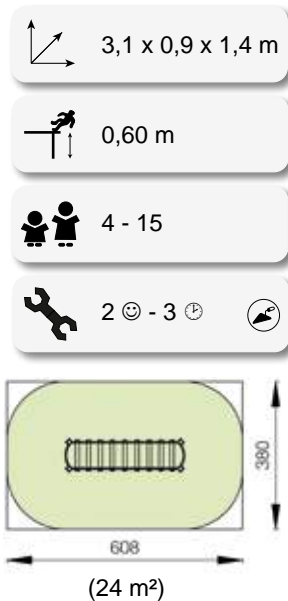
↗ 0,30 m

4 - 15

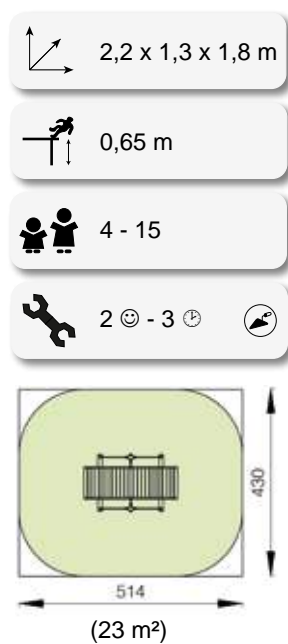
2 ☺ - 3 ⌚



Pont galbé - S361



Arc suspendu - S337




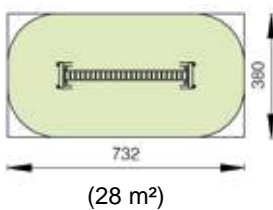
Pont de la jungle - S336

4,3 x 0,8 x 0,5 m

0,50 m

4 - 15

2 ☺ - 4 ⌚





Aventure • PARCOURS D'AVENTURES BOIS





Parcours d'aventures métal

Le parcours d'aventures en métal offre les mêmes possibilités de jeu que le parcours en bois: comment atteindre l'arrivée sans toucher le sol?

De conception moderne, résistant au vandalisme et d'une grande valeur éducative, le parcours d'aventures est un jeu super pour chaque terrain de jeu!




Matériaux

- poteaux métalliques 127 mm
- tubes métalliques 35 et 60 mm
- pièces métalliques en polyester coating, traitées anti-corrosion
- étriers en aluminium et en matière synthétique
- chapeaux des poteaux en matière synthétique
- panneaux en polyéthylène HDPE
- cordages en polypropylène 16 mm renforcé avec du câble d'acier
- pneus synthétiques
- rondins en bois 100 mm

Aventure - PARCOURS D'AVENTURES MÉTAL



Ohio
REF. A590 • p. 301




California
REF. A500 • p. 301



Texas
REF. A510 • p. 302



Virginia
REF. A520 • p. 302



Florida
REF. A530 • p. 303



Indiana
REF. A540 • p. 303



Utah
REF. A550 • p. 304



Alabama
REF. A560 • p. 304




Alaska
REF. A570 • p. 305





Arizona
REF. A580 • p. 305

Ohio - A590

 Ø 0,15 x H 0,3 m


 0,30 m

 6 - 12

 1 ☺ - 1 ☹ 





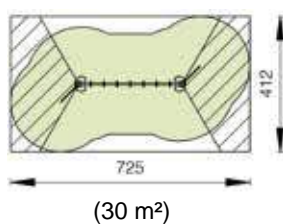
California - A500

 4,3 x 1,1 x 2,2 m


 1,00 m

 6 - 12


 2 ☺ - 4 ☹ 



Texas - A510




Virginia - A520



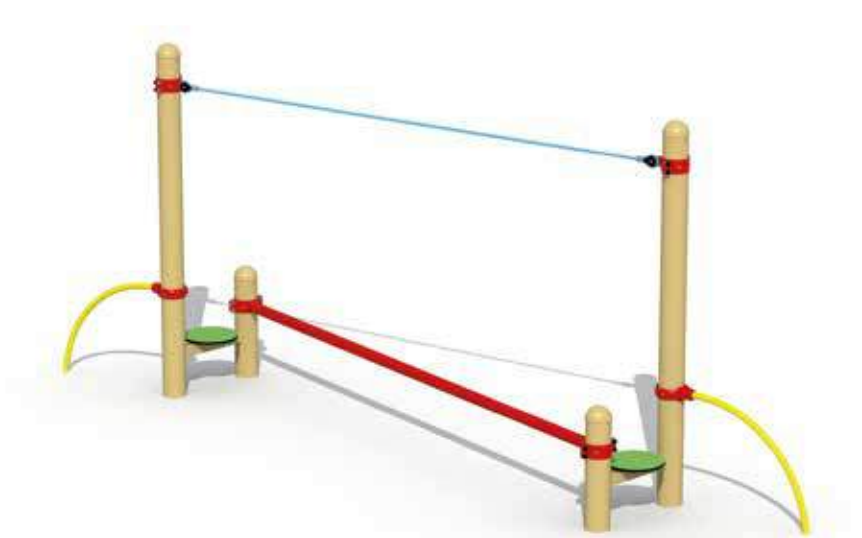
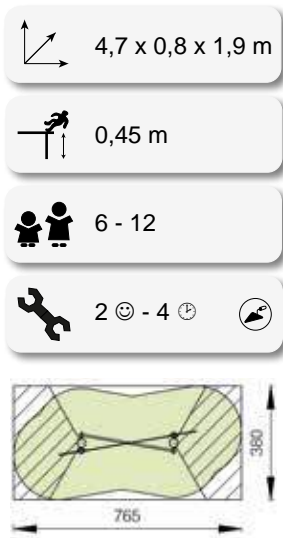
A520




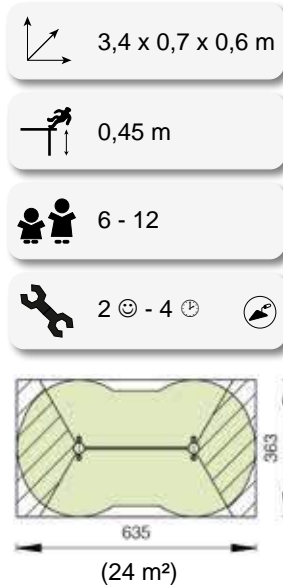
Florida - A530




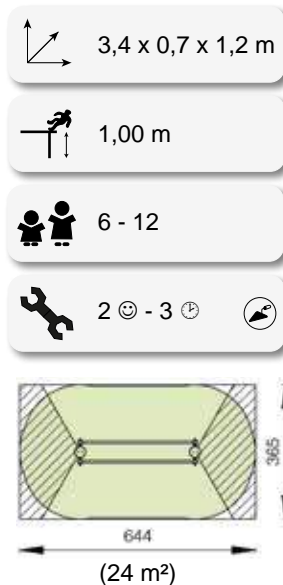
Indiana - A540



Utah - A550



Alabama - A560



A550



A560




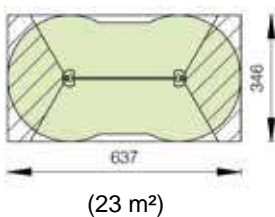
Alaska - A570

3,4 x 0,5 x 0,6 m

0,40 m

6 - 12

2 ☺ - 3 ⌚



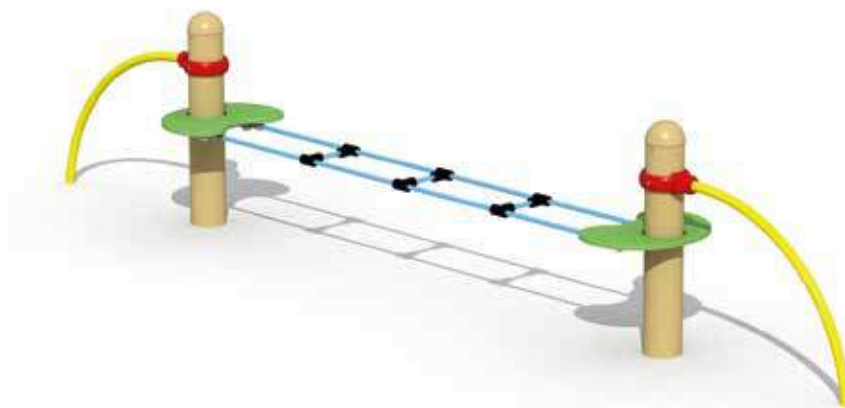
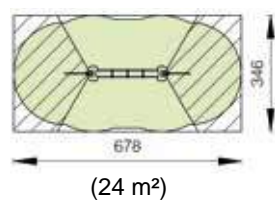
Arizona - A580

3,8 x 0,5 x 0,8 m

0,40 m

6 - 12

2 ☺ - 4 ⌚



A580



ECO-play[®]

Jeux en **ROBINIER**

RO620





RO280

RO335



RO760



RO694

A photograph of a wooden playground structure with a slide. Several children are playing on the slide. The structure is made of light-colored wood. The background shows green bushes and a blue sky with white clouds. A semi-transparent yellow banner is overlaid on the bottom half of the image, containing text.

Jeux en robinier

Eco-play est une gamme de jeux distribués sous la marque Europlay, caractérisés par leur aspect écologique et ludique et bien s'intégrant dans la nature environnante. A cette fin nous utilisons du bois durable, non traité, respectant sa forme originale naturelle.

Les poteaux en robinier ont une forme sinueuse naturelle, ont peu d'aubier et sont très durables. Ce type de bois crée la sensation d'un environnement boisé, même en pleine ville.

Les jeux en robinier Eco-play créent une aire de jeux avec amour et respect pour l'enfant et son environnement. Leur charisme contribue à une implantation écologique dans un monde de béton.



Matériaux

- bois: robinier et mélèze
- crochets en inox sans entretien
- cordages et filets en polypropylène 16 mm renforcé avec du câble d'acier
- sièges en caoutchouc, sièges bébé de sécurité ou pneus suspendus à des chaînes galvanisées
- ressort en acier spécial 20 mm
- prises d'escalade en padouck
- axes et mécanismes de rotation sans entretien
- tuyaux à glissade en inox Ø 42 mm
- planches du toit en mélèze 30 mm (sauf RO400)



Fixation

- les poteaux sont placés directement dans le sol

Eco-play - JEUX EN ROBINIER



Poisson rouge
REF. RO200 • p. 312



Petit tronc
REF. RO202 • p. 312



Poutre à bascule
sur ressorts
REF. RO201 • p. 313



Poutre à bascule
REF. RO302 • p. 313




La maison d'Hans et
de Gretel
REF. RO400 • p. 314



Balançoire
REF. RO101 • p. 315



Soucoupe volante
REF. RO170 • p. 315



Balançoire hamac
REF. RO171 • p. 316



Balançoire
hexagonale
REF. RO150 • p. 316



Barre fixe
REF. RO322 • p. 317



Nid de cigogne
REF. RO280 • p. 318



Équilibristes
REF. RO335 • p. 318



Poutre d'équilibre
REF. RO330 • p. 319




Poteaux en robinier
REF. RO914 • p. 320



Parcours d'équilibre
REF. RO680 • p. 320



La jungle
REF. RO815 • p. 321



Piste forestière
REF. RO760 • p. 322



Passerelle de canyon
REF. RO700 • p. 323



Parcours d'agilité
REF. RO610 • p. 324



Parcours d'agilité
REF. RO694 • p. 325



Tour à grimper
REF. RO205 • p. 326



Mur de singe
REF. RO286 • p. 326



Parcours d'escalade
REF. RO285 • p. 327



Tourelle
REF. RO510 • p. 328



Tourelle avec toit
REF. RO505 • p. 328



Pont de coccinelle
REF. RO501 • p. 331



Tour magique
REF. RO530 • p. 332




Combi-tour magique
REF. RO540 • p. 332



Téléphérique
REF. RO343 • p. 334



Plate-forme et toboggan butte
REF. RO005 • p. 334

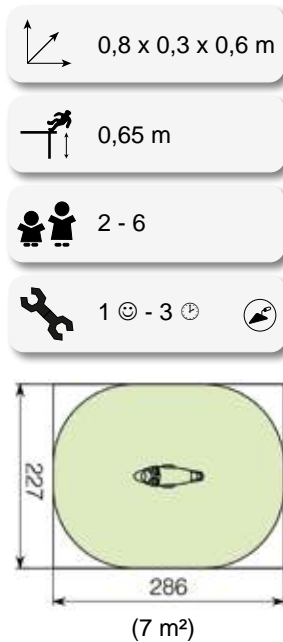


Bac à sable
REF. RO2020 • p. 335

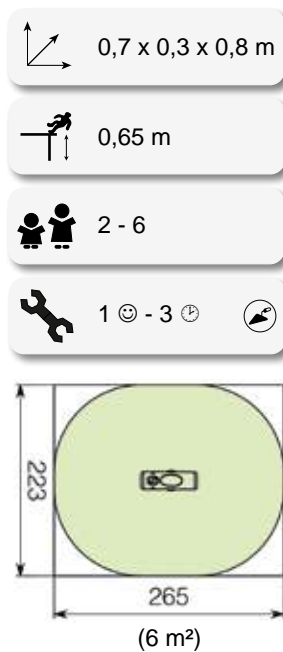


Banc et table
REF. P550+P551 • p. 335

Poisson rouge - RO200



Petit tronc - RO202



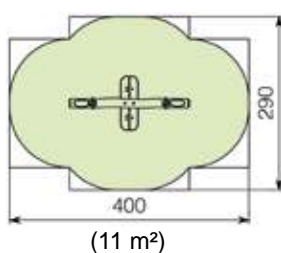
Poutre à bascule sur ressorts - RO201

2,0 x 0,9 x 0,8 m

0,95 m

2 - 6

1 ☺ - 4 ⌚



Poutre à bascule - RO302 » RO304

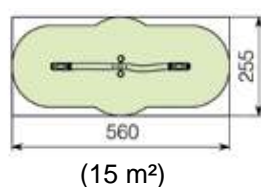
RO302 (2 personnes)

3,8 x 0,7 x 0,6 m

0,95 m

4 - 10

2 ☺ - 4 ⌚



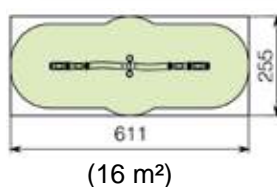
RO304 (4 personnes)

4,3 x 0,7 x 0,6 m

0,95 m

4 - 10

2 ☺ - 4 ⌚



La maison d'Hans et de Gretel - RO400 (A/B)

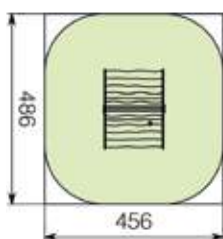
table et banc inclus

2,0 x 1,6 x 2,3 m

0,60 m

2 - 8

4 ☺ - 2 ⌚

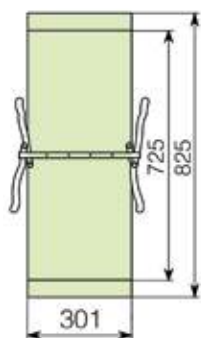


(23 m²)

Prémonté



Balançoire - RO101

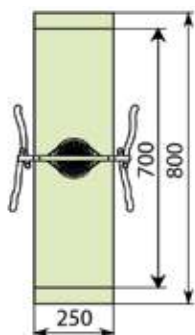


(25 m² sol amortissant fluent)
(22 m² sol amortissant compact)



Eco-play • JEUX EN ROBINIER

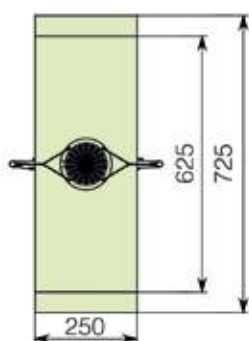
Soucoupe volante - RO170



(20 m² sol amortissant fluent)
(18 m² sol amortissant compact)



Balançoire hamac - RO171

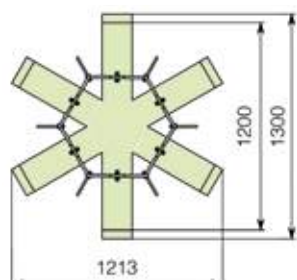


(19 m² sol amortissant fluent)
(16 m² sol amortissant compact)



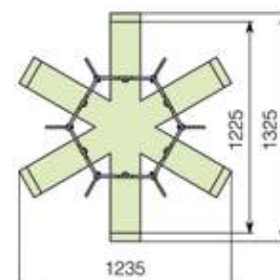
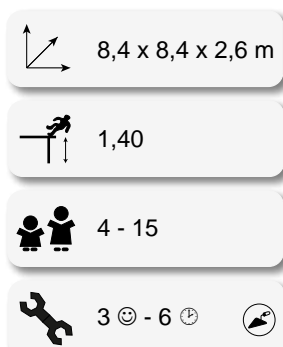
Balançoire hexagonale - RO150 » RO151

RO150 (pneus avec siège incorporé)




(61 m² sol amortissant fluent)
(56 m² sol amortissant compact)

RO151 (sièges avec anneau de sécurité)

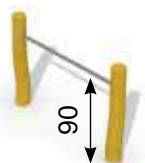
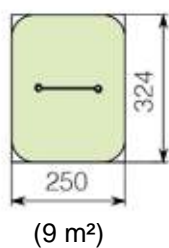
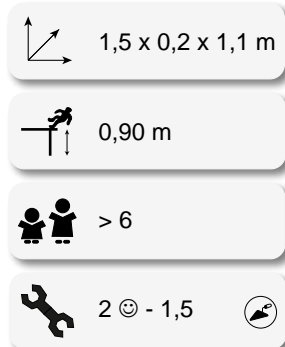


(62 m² sol amortissant fluent)
(57 m² sol amortissant compact)

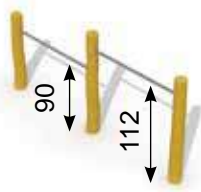
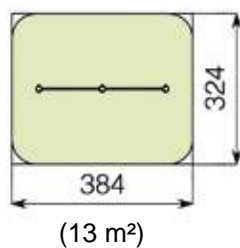
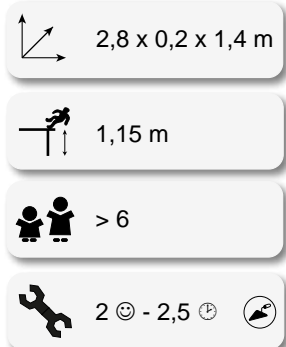


Barre fixe - RO320 » RO322

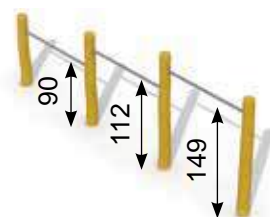
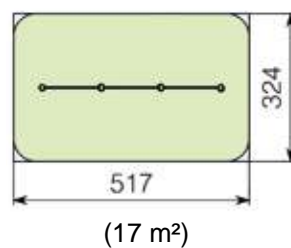
RO322 (1 barre fixe)




RO320 (2 barres fixes)



RO321 (3 barres fixes)



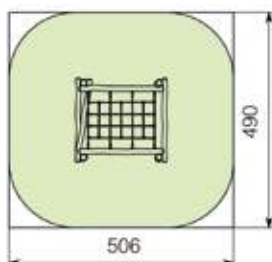
Nid de cigogne - RO280

 2,1 x 1,9 x 1,7 m


 1,00 m


 4 - 12


 2 ☺ - 5 ⌚ 




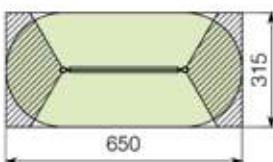
Équilibris - RO335

 3,6 x 0,3 x 1,7 m

 0,30 m

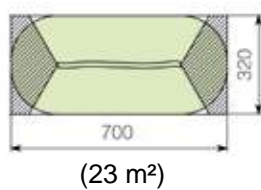
 4 - 12

 2 ☺ - 4 ⌚ 

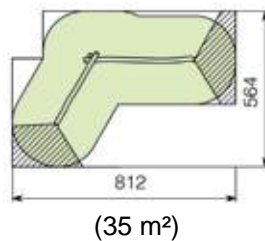


Poutre d'équilibre - RO330 » RO332

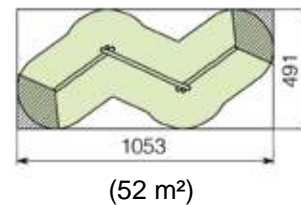
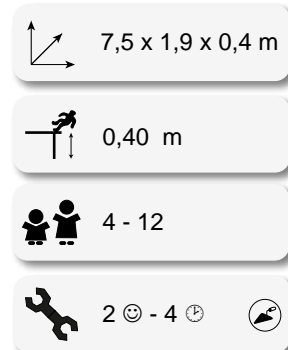
RO330



RO331



RO332




Poteaux en robinier - RO914

80 cm
RO914 (Ø 12-14)
RO916 (Ø 14-16)
RO918 (Ø 16-18)

100 cm
RO924 (Ø 12-14)
RO926 (Ø 14-16)
RO928 (Ø 16-18)

250 cm
RO934 (Ø 12-14)
RO936 (Ø 14-16)
RO938 (Ø 16-18)

300 cm
RO944 (Ø 12-14)
RO946 (Ø 14-16)
RO948 (Ø 16-18)



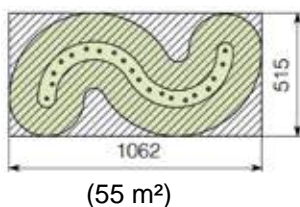
Parcours d'équilibre - RO680

7,7 x 2,3 x 0,4 m

0,40 m

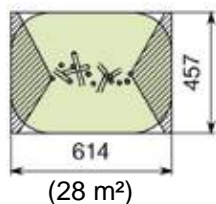
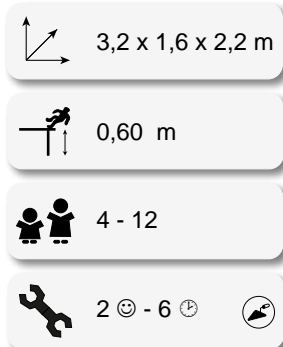
4 - 12

2 ☺ - 6 ☹

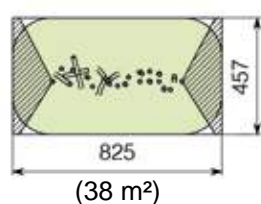
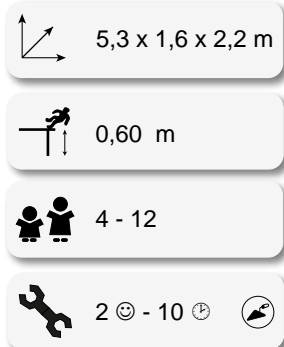


La jungle - RO815 » RO835

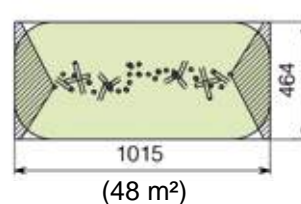
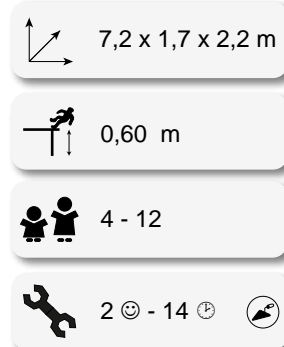
RO815 (15 poteaux)



RO825 (25 poteaux)



RO835 (35 poteaux)








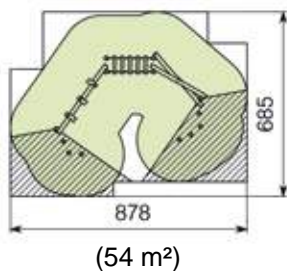
La jungle est composée d'un certain nombre de poteaux de diverses longueurs et de divers diamètres afin de créer un parcours d'agilité naturel. Les poteaux se vendent par pièce ou en paquets de 15, 25 ou 35 pièces.




Piste forestière - RO750 » RO760


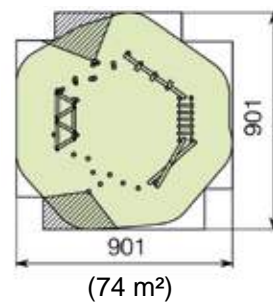
RO750

 5,7 x 3,7 x 1,8 m
 0,60 m
 4 - 12
 2 ☺ - 8 ⌚ 



RO760

 6,3 x 6,0 x 1,8 m
 0,60 m
 4 - 12
 3 ☺ - 12 ⌚ 

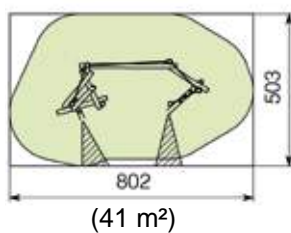


RO750

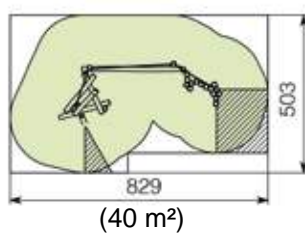


Passerelle de canyon - RO700 » RO702

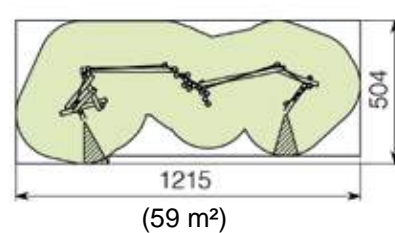
RO700



RO701



RO702



RO702

Parcours d'agilité - RO610 » RO690

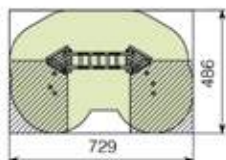
4,4 x 1,6 x 2,0 m

0,60 m

4 - 12

2 ☺ - 6 ☹

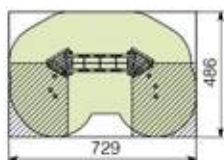
RO610



(36 m²)



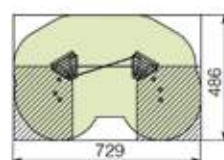
RO620



(36 m²)



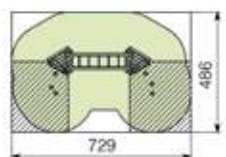
RO630



(36 m²)



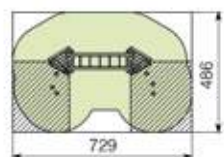
RO640



(36 m²)



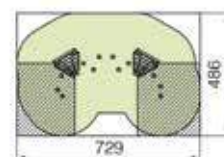
RO650



(36 m²)



RO690



(36 m²)

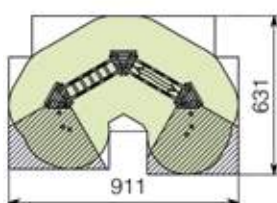


RO630



Parcours d'agilité - RO694 » RO696

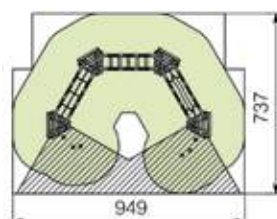
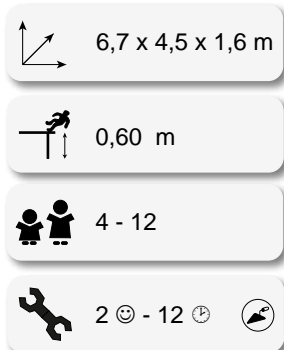
RO694



(51 m²)



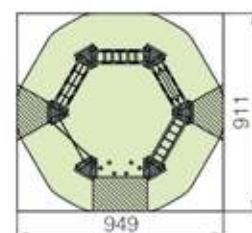
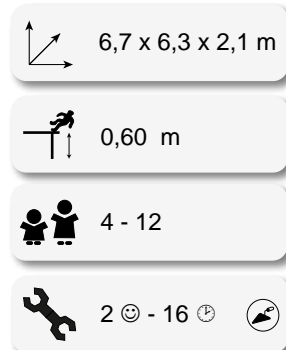
RO695



(67 m²)



RO696




(87 m²)



RO694



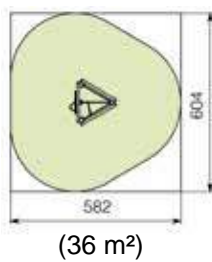
Tour à grimper - RO205

 1,6 x 1,4 x 3,3 m


 2,60 m

 6 - 16


 2 ☺ - 7 ⌚ 





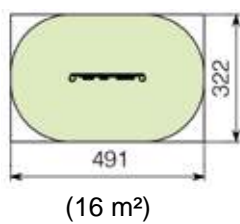
Mur de singe - RO286

 2,0 x 0,2 x 2,0 m


 1,50 m


 4 - 12


 2 ☺ - 3 ⌚ 





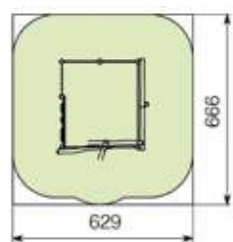
Parcours d'escalade - RO285

 3,3 x 3,2 x 2,0 m

 1,50 m

 4 - 12

 2 ☺ - 7 ⌚ 



Eco-play • JEUX EN ROBINIER



Tourelle - RO510 » RO511

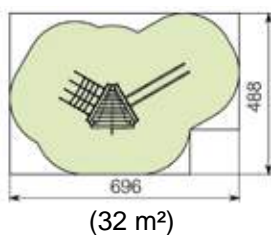
RO510 (avec tuyaux à glissade)

4,0 x 2,0 x 2,8 m

1,40 m

6 - 14

2 ☺ - 6 ⌚



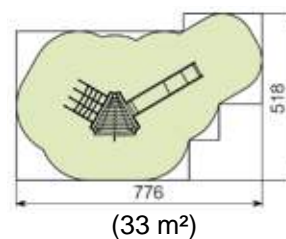
RO511 (avec toboggan inox)

4,4 x 2,3 x 2,8 m

1,40 m

6 - 14

2 ☺ - 6 ⌚



Tourelle avec toit - RO505 » RO506

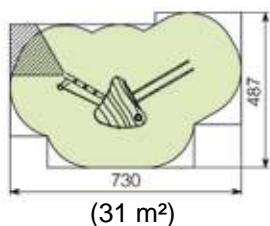
RO505 (avec tuyaux à glissade)

4,3 x 2,2 x 3,4 m

1,40 m

4 - 15

2 ☺ - 8 ⌚



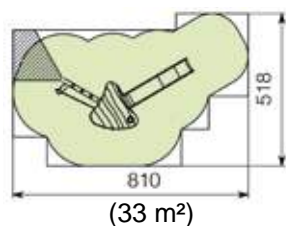
RO506 (avec toboggan inox)

4,8 x 2,5 x 3,4 m

1,40 m

4 - 15

2 ☺ - 8 ⌚





RO511



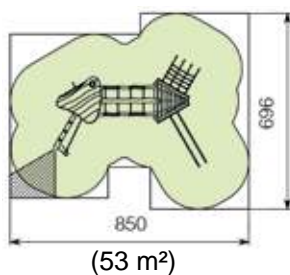
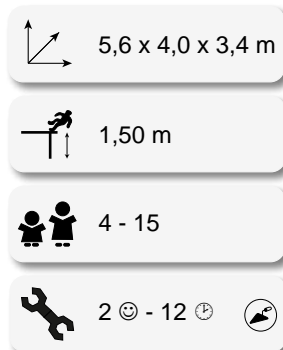


RO501

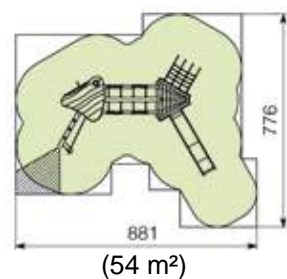
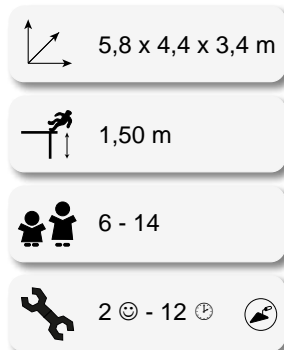


Pont de coccinelle - RO500 » RO501

RO500 (avec tuyaux à glissade)



RO501 (avec toboggan inox)



RO500

Tour magique

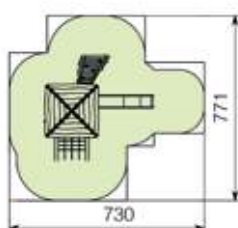
RO531 (sans parcours d'équilibre)

4,6 x 4,3 x 3,8 m

1,50 m

4 - 12

3 ☺ - 11 ⌚ ⌚



(42 m²)



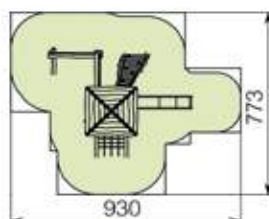
RO530 (avec parcours d'équilibre)

5,9 x 4,8 x 3,8 m

1,50 m

4 - 12

3 ☺ - 13 ⌚ ⌚



(53 m²)



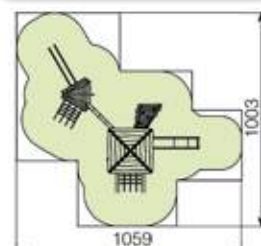
RO540 (combi-tour magique)

7,1 x 7,0 x 3,8 m

1,50 m

4 - 12

3 ☺ - 13 ⌚ ⌚



(71 m²)




RO530









Téléphérique en robinier - RO343 » RO345

RO343 (avec 2 plates-formes) - RO344 (avec 1 plate-forme) - RO345 (sans plates-formes)

 30 x 2,9 x 4,0 m

 1,50 m

 6 - 15

 2 ☺ - 10 ⌚ 







3170
(127 m²)

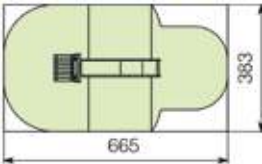


Plate-forme et toboggan butte - RO005

 2,6 x 0,5 x 1,7 m

 0,20 m


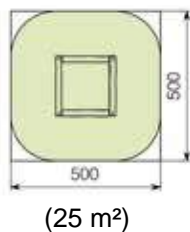
 2 ☺ - 3 ⌚ 


665 383
(28 m²)

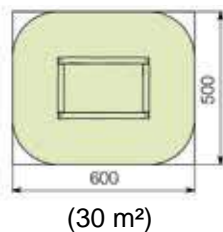



Bac à sable - RO2020 » RO3040


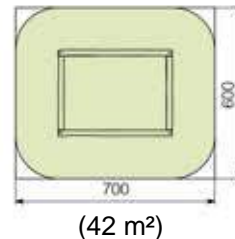
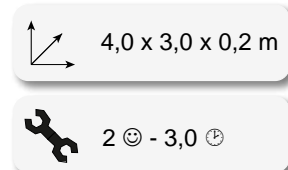
RO2020*



RO2030*



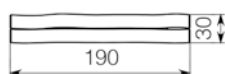
RO3040*



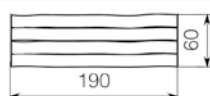
* Geotextile inclus

Banc et table - P550 » P551

P550 (banc)



P551 (table)





Mobilier

Des meubles adaptés aux enfants sont un atout sur chaque cour de récréation.

Des bancs et des tables égaient une cour d'école et invitent aux contacts sociaux.



Mobilier - MOBILIER



Table de pique-nique
en polyéthylène
REF. P531 • p. 339



Table de pique-nique
enfants
REF. P560 • p. 339




Le banc des sorciers
REF. P571 • p. 340



Le banc des sorciers
REF. P591 • p. 341



Le cercle des sorciers
REF. P590 • p. 342



Le coin des sorciers
REF. P570 • p. 343



Banc pour enfants
REF. P540 • p. 344



Banc pour teenagers
REF. P840 • p. 344



Point rencontre
REF. P350 • p. 345



Bancs avec pied
béton
REF. P200 • p. 346



Bancs avec pied
béton
REF. P210 • p. 346



Tables de pique-nique
REF. P521 • p. 347

ECO-play®

Jeux en **ROBINIER** • p. 306



Banc en robinier
REF. P550 • p. 335



Table en robinier
REF. P551 • p. 335



Banc & table en robinier
REF. P550+P551 • p. 335

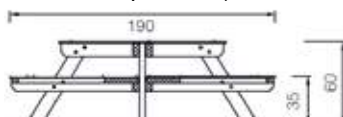
Table de pique-nique en polyéthylène - P531

Ø 1,9 x H 0,6 m

2 - 8

1 ☺ - 3 ⌚

A003 (équerre de fixation
- 4 par table)



Matériaux:

- bois: pin du Nord imprégné
- planches 45 x 95 mm
- polyéthylène 12 mm renforcé par une plaque en bois contreplaqué

Table ronde avec bancs, fabriquée en polyéthylène; peut être fixée au sol avec des équerres de fixation; livré en kit.



Mobilier • MOBILIER

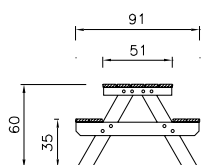
Table de pique-nique enfants - P560

1,2 x 1,0 x 0,6 m

2 - 8

1 ☺ - 1,5 ⌚

A003 (équerre de fixation
- 4 par table)



Matériaux:

- bois: pin du Nord imprégné
- planches 22 x 95 mm et 35 x 95 mm

Une table solide avec des bancs intégrés, spécialement adaptée aux enfants; peut être fixée au sol avec des équerres de fixation; livré en kit.



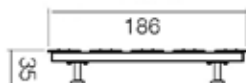
Le banc des sorciers

P571 (5 sièges)

1,9 x 0,4 x 0,4 m

3 - 10

2 ☺ - 0,5 ⌚



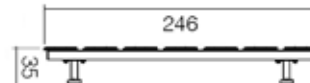
A003 (équerre de fixation; 2 par banc)
Monté en usine

P572 (7 sièges)

2,5 x 0,4 x 0,4 m

3 - 10

2 ☺ - 0,5 ⌚



A003 (équerre de fixation; 2 par banc)
Monté en usine



Matériaux:

- bois : mélèze et padouck
- poteaux carrés 9 x 9 cm et 12 x 12 cm
- disques en polyéthylène en diverses couleurs selon disponibilité
- supports métalliques en polyester coating

P571




P591 (5 sièges)

1,9 x 0,7 x 0,4 m

4 - 10

2 ☹ - 1 ☺



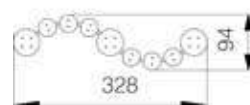
A003 (équerre de fixation; 4 par banc)

P592 (9 sièges)

3,3 x 1,0 x 0,4 m

4 - 10

2 ☹ - 1,5 ☺




A003 (équerre de fixation; 6 par banc)

P593 (13 sièges)

4,7 x 1,0 x 0,4 m

4 - 10

2 ☹ - 2 ☺



A003 (équerre de fixation; 8 par banc)

P594 (17 sièges)

6,1 x 1,0 x 0,4 m

4 - 10

2 ☹ - 2,5 ☺



A003 (équerre de fixation; 10 par banc)



P592

Le cercle des sorciers - P590

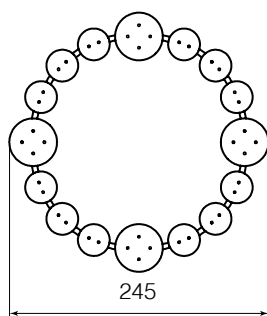
P590 (16 sièges)

Ø 2,5 x H 0,4 m

4 - 10

2 ☺ - 2 ☹

A003 (équerre de fixation; 8 pour P590)



Matériaux:

- bois: chêne
- poteaux carrés 12 x 12 cm
- disques en polyéthylène en diverses couleurs selon disponibilité
- supports métalliques en polyester coating



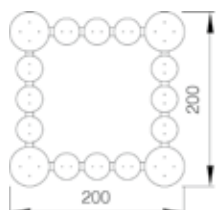
Le coin des sorciers - P570 » P580

P570 (16 sièges)

2,0 x 2,0 x 0,4 m

4 - 10

2 ☺ - 2 ⌚



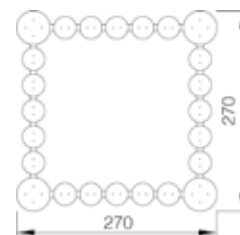
A003 (équerre de fixation; 8 pour P570)

P580 (24 sièges)

2,7 x 2,7 x 0,4 m

4 - 10

2 ☺ - 2 ⌚



A003 (équerre de fixation; 12 pour P580)



Matériaux:

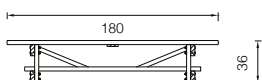
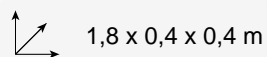
- bois: mélèze et chêne
- poteaux carrés 9 x 9 cm et 12 x 12 cm
- disques en polyéthylène en diverses couleurs selon disponibilité
- partiellement monté en usine

P570



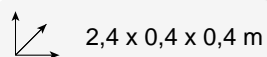


Banc pour enfants - P540 » P541

P540



P541



3 - 10

A003 (équerre de fixation; 4 par banc) - monté en usine

Matériaux:

- bois: pin du Nord imprégné

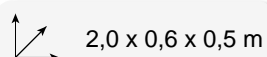


Banc pour teenagers - P840 » P841

P840 (bois tropical)



P841 (pin du Nord)



4 - 18

A003 (équerre de fixation ; 4 par banc - monté en usine)

Matériaux:

- bois: bois tropical (P840) et pin du Nord (imprégné sous pression) (P841)
- métal en polyester coating



Point rencontre - P350 » P351

P350 (sans panneau)

3,1 x 2,7 x 2,9 m

10 - 18

2 ☺ - 6 ⌚



P351 (avec panneau)

3,3 x 3,0 x 2,9 m

10 - 18

2 ☺ - 7,5 ⌚



Matériaux:

- toit en polyéthylène
- rondins en mélèze sciés hors cœur
- supports métalliques à enfoncer dans le sol
- table en polyéthylène
- coins de renfort métalliques en polyester coating
- planches du panneau en mélèze

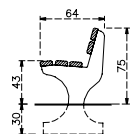


Bancs avec pied béton

P200A (bois tropical non traité) - P201A (pin rouge du Nord imprégné) • 5 planches

2,0 x 0,7 x 0,8 m

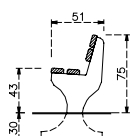
2 ☺ - 2 ⌚



P200B (bois tropical non traité) - P201B (pin rouge du Nord imprégné) • 4 planches

2,0 x 0,6 x 0,8 m

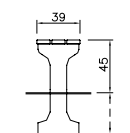
2 ☺ - 2 ⌚



P210 (bois tropical non traité) - P211 (pin rouge du Nord imprégné) • 3 planches

2,0 x 0,4 x 0,5 m

2 ☺ - 2 ⌚



Matériaux:

- pied: béton
- planches 35 x 120 mm (bois tropical)
- planches 45 x 120 mm (pin rouge du Nord)

P200A



P201B



Tables de pique-nique - P520 » P524

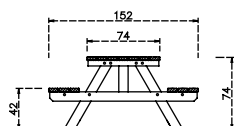
Ces tables de pique-nique solides et bien finies à coins arrondis sont montées au moyen de boulons et tire-fond. Livré partiellement prémonté. Les modèles indépendants peuvent être fixés au sol avec des fers. (ref. T600: 4 par table).

Matériaux:

- bois: pin rouge du Nord imprégné
- planches 35 x 95 mm (P521, P522, P524) - planches 45 x 95 mm (P520) - planches 40 x 140 mm (P523)



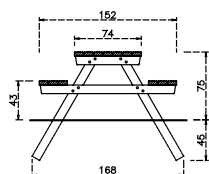
2 ☺ - 1 ⌚



P520



2 ☺ - 2 ⌚



(à sceller)



P521 (longueur 1,6 m)



P522 (longueur 2,0 m)

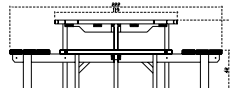


P524 (longueur 2,4 m)

P523



2 ☺ - 2 ⌚



P523 (longueur 2,3 m)

P523



P520





Bordures & clôtures


Sur un terrain de jeu, les bordures sont principalement utilisées pour retenir le sable, les copeaux de bois, l'écorce ou le gravier. Les clôtures servent à délimiter une aire de jeux et empêchent les enfants de traverser la rue.



Bordures & clôtures - BORDURES & CLÔTURES



Bordure en rondins
REF. R906 • p. 351



Bordure en planches
REF. A950 • p. 351



Bordure en planches
massives
REF. A180 • p. 352



Bordure en traverses
horizontales
REF. B260 • p. 353



Bordure en traverses
verticales
REF. B060 • p. 353



Up & down
REF. A100X • p. 354



Clôture patio
REF. 2110 • p. 355



Clôture décorative
REF. D080 • p. 355



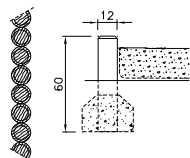
Bordure en rondins

Rondins calibrés, bien rabotés; diamètre égal, couronnés au bout.

Bois:

- pin imprégné sous pression

Avantage : Grâce à leur forme, les rondins conviennent parfaitement à la réalisation de bordures légèrement arrondies ou même sinueuses



REF.	Diamètre	Longueur
R906Y	10 cm	60 cm
R908Y	10 cm	80 cm
R910Y	10 cm	100 cm
R1206Y	12 cm	60 cm
R1208Y	12 cm	80 cm
R1210Y	12 cm	100 cm
R1212Y	12 cm	120 cm
R1214Y	12 cm	140 cm
R1216Y	12 cm	160 cm



Bordure en planches

REF. A950

Planches 45 x 95 mm par mètre linéaire; diverses longueurs

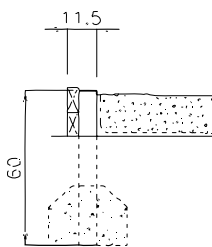
REF. A706

Piquet 0.6 m (7 x 7 cm) ; la pièce

Les planches sont vissées sur les piquets.

Bois:

- pin du Nord imprégné



Bordure en planches massives

Bordure de 2 ou 3 planches rabotées à tenon et mortaise, rentrant l'une dans l'autre dans un poteau à rainures. En haut se trouve une planche sans tenon, sur laquelle on fixe une large planche de dessus à l'aide de triangles.

REF. A180 - planche à tenon

L 1,8 m (2,8 x 14,5 cm)

REF. A181 - planche sans tenon

L 1,8 m (2,8 x 14,5 cm)

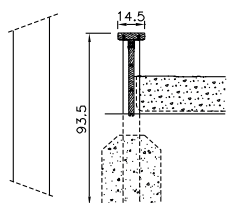

REF. A090 - poteau à rainures

L 0,9 m (9 x 9 cm)

REF. A002 - planche de dessus

(3,5 x 14,5 cm) le mètre linéaire

REF. A003 - triangle avec tire-fond



Comment procéder:

- 2 à 3 planches par 1,8 ml., dont une sans tenon
- 1 poteau à rainures par 1,8 ml.; aux coins 2 poteaux
- 6 triangles par 1,8 ml.; 2 tire-fond par triangle
- 1 planche de dessus, à scier sur place dans les coins

Bois:

- pin imprégné sous pression

Bordure en traverses horizontales

Traverses neuves en chêne ou en épicéa, croisées les unes sur les autres fixées avec de longs clous ou avec des tire-fond. Imprégné sous pression.

REF. B260

L 2,6 m x L 0,2 m x H 0,1 m - chêne

REF. B180

L 1,8 m x L 0,2 m x H 0,1 m - chêne

REF. B000

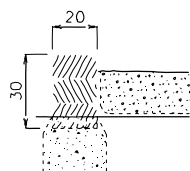
L 1,8 m x L 0,11 m x H 0,14 m -
épicéa

REF. B001

L 2,5 m x L 0,11 m x H 0,14 m -
épicéa

Bois:

- chêne ou épicéa



B260



B000

Bordure en traverses verticales

Traverses neuves en chêne, une face plate, à placer verticalement les unes à côté des autres. Chêne imprégné sous pression.

REF. B060

L 0,6 m x L 0,2 m x H 0,1 m

REF. B090

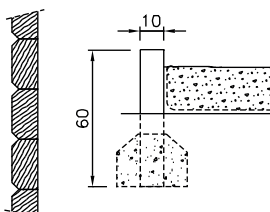
L 0,9 m x L 0,2 m x H 0,1 m

REF. B120

L 1,2 m x L 0,2 m x H 0,1 m

Bois:

- chêne



Up & down

Clôture en rondins. Grâce à sa disposition, les enfants peuvent grimper sur les rondins les plus bas, lorgner entre les ouvertures, mais ils n'arriveront pas de l'autre côté. Idéal comme clôture autour d'une aire de jeux ou pour séparer une balançoire des autres jeux. Sert aussi à retenir la terre, ou pour arrêter les ballons derrière un but. Empêche les enfants de traverser la rue.

REF. A100 Y (pin le mètre linéaire)

rondin le plus haut: 1,6 m de long (1,0 m au-dessus du sol)

rondin le plus bas : 0,8 m de long (0,2 m au-dessus du sol)

Matériaux:

- rondins calibrés Ø 12 cm


Bois:

- pin imprégné sous pression



Clôture patio

REF. 2110

 L 1,8 x H 1,0 m

Matériaux:


- bois: pin imprégné sous pression
- lattes: 35 x 35 mm
- distance entre les lattes: +/- 20 mm
- traverses: 24 x 57 mm



Bordures & clôtures • CLÔTURES

Clôture décorative

REF. D080

 L 1,8 x H 0,8 m

Matériaux:

- bois: pin imprégné sous pression
- planches: 22 x 57 mm
- traverses: 35 x 57 mm



